

日本のレコード産業 2002

# THE RECORDING INDUSTRY IN JAPAN 2002

-STATISTICS, ANALYSIS, TRENDS-



社団法人日本レコード協会

**RIA**

Recording Industry Association of Japan

# 目 次

|    |                           |    |
|----|---------------------------|----|
| 1  | 日本のレコード生産の概況              | 1  |
| 2  | 日本のレコード産業の課題              | 2  |
| 3  | レコードの生産状況                 | 3  |
| 1  | オーディオレコード総生産数量            | 3  |
| 2  | 12cmCDアルバム生産数量            | 3  |
| 3  | CDシングル生産数量                | 3  |
| 4  | CD生産数量                    | 4  |
| 5  | アナログディスク生産数量              | 4  |
| 6  | カセットテープ生産数量               | 4  |
| 7  | オーディオレコード総生産金額            | 5  |
| 8  | 12cmCDアルバム生産金額            | 5  |
| 9  | CDシングル生産金額                | 5  |
| 10 | CD生産金額                    | 6  |
| 11 | アナログディスク生産金額              | 6  |
| 12 | カセットテープ生産金額               | 6  |
| 13 | 暦年生産数量の推移                 | 7  |
| 14 | 暦年生産金額の推移                 | 8  |
| 15 | オーディオレコード種類別生産(2001.1~12) | 9  |
| 16 | ビデオレコード生産                 | 10 |
| 17 | AV複合型レコード生産               | 10 |
| 18 | オーディオ/複合型レコード種類別新譜数       | 11 |
| 19 | オーディオレコード新譜数の推移           | 12 |
| 20 | オーディオ/複合型レコード種類別カタログ数     | 13 |
| 21 | ビデオレコード種類別新譜数             | 14 |
| 22 | ビデオレコード種類別カタログ数           | 14 |

## 目 次

## 4 関連資料

|                                |       |
|--------------------------------|-------|
| ① デビュー歌手数                      | 15    |
| ② 洋盤レーベル数                      | 15    |
| ③ ミリオンセラー作品数の推移                | 15    |
| ④ レコードの流通                      | 15    |
| ⑤ レコード・CDレンタル店数の推移             | 16    |
| ⑥ パッケージメディアの購入率・購入量の推移         | 16    |
| ⑦ 第16回 日本ゴールドディスク大賞受賞一覧        | 17・18 |
| ⑧ 日本の音楽著作権使用料                  | 19    |
| ⑨ 再生機器の普及率及びパッケージメディア周辺環境機器所有率 | 19    |
| ⑩ レコードと物価の価格指数の比較              | 19    |
| ⑪ 録音用MD世界需要予測                  | 20    |
| ⑫ CD-R/CD-RW 世界需要予測            | 20    |
| ⑬ 磁気テープ生産                      | 20    |
| ⑭ オーディオディスクの輸出入状況              | 21    |
| ⑮ 各国のレコード売上(2001年)             | 22    |
| ⑯ 各国のレコード出荷売上状況                | 23・24 |

# 1.日本のレコード生産の概況

2001年(1～12月)の当協会加盟24社(受託を含む)のオーディオレコード、ビデオレコードを合わせた総生産数量は、4億4,281万枚・巻(前年比92%)、総生産金額は、6,525億円(前年比96%)となり、数量、金額ともに前年実績を下回りました。

オーディオレコードの生産数量は、3億8,508万枚・巻(前年比89%)、金額は5,031億円(前年比93%)となり、数量は4年連続、金額は3年連続の前年割れとなり大変厳しい状況でした。

その内訳は、8cmCDの数量は979万枚(前年比30%)、金額は39億円(前年比26%)となり前年に続き大幅なダウンとなり、前年伸長した12cmCDシングルは数量が9,961万枚(前年比95%)、金額は764億円(前年比93%)となった結果、シングル全体で数量が10,939万枚(前年比79%)、金額は803億円(前年比82%)となりました。

さらに、12cmCDアルバムでも数量が2億5,923万枚(前年比94%)、金額は4,093億円(前年比96%)となり、数量、金額ともに前年実績を下回りました。

また、カセットテープは数量が1,516万巻(前年比88%)、金額は121億円(前年比87%)となりました。

ビデオレコードは、昨年に引続き、DVDが数量で3,882万枚(前年比169%)、金額は825億円(前年比148%)と好調に推移し、LD、ビデオテープが前年実績を下回ったものの、全体でも数量が5,772万枚・巻(前年比122%)、金額は1,495億円(前年比109%)となりました。

## 2001年レコード総生産高

| 種 類           |            | 数 量<br>(万枚・巻) | 構成比<br>(%) | 前年比<br>(%) | 金 額<br>(億円) | 構成比<br>(%) | 前年比<br>(%) |
|---------------|------------|---------------|------------|------------|-------------|------------|------------|
| オーディオ<br>レコード | 8 cm CD    | 979           | 2          | 30         | 39          | 1          | 26         |
|               | 12cmCDシングル | 9,961         | 22         | 95         | 764         | 12         | 93         |
|               | 12cmCDアルバム | 25,923        | 59         | 94         | 4,093       | 63         | 96         |
|               | C D 計      | 36,863        | 83         | 89         | 4,896       | 75         | 93         |
|               | アナログディスク   | 130           | 0          | 68         | 14          | 0          | 65         |
|               | テ ー プ      | 1,516         | 3          | 88         | 121         | 2          | 87         |
|               | 合 計        | 38,508        | 87         | 89         | 5,031       | 77         | 93         |
| ビデオ<br>レコード   | D V D      | 3,882         | 9          | 169        | 825         | 13         | 148        |
|               | LD・その他     | 214           | 0          | 66         | 36          | 1          | 57         |
|               | テ ー プ      | 1,676         | 4          | 80         | 634         | 10         | 84         |
|               | 合 計        | 5,772         | 13         | 122        | 1,495       | 23         | 109        |
| 総 合 計         |            | 44,281        | 100        | 92         | 6,525       | 100        | 96         |

### [ 参考 ]

|           |        |   |    |     |   |    |
|-----------|--------|---|----|-----|---|----|
| AV複合型レコード | 13,489 | - | 77 | 161 | - | 81 |
|-----------|--------|---|----|-----|---|----|

- 備考 1. 協会加盟社以外から加盟会社への委託製造分を含む。  
2. 数値は四捨五入により内訳と合計が一致しない場合がある。  
3. 協会加盟社が仕入れた輸入盤を含む。

## 2.日本のレコード産業の課題

2001年の世界におけるレコード業界売上は、前年比5%ダウンで2年連続マイナス成長となりました。

日本のレコード産業も例外でなく、オーディオレコードの生産実績は3年連続して前年を下回り、かつてない厳しい状況におかれています。デジタル化・ネットワーク化の進展は、我々の生活に大きな変革と恩恵をもたらす一方で、音楽においては違法あるいは過度な複製を助長し、音楽文化発展の基本である「創造のサイクル」に危機をもたらしております。

こうした環境下、レコード産業ではインターネット上での違法な音楽利用に対し、関係諸団体と協力しながら法的措置を講じると共に、急増するCD-R複製への対応策も含め、コピーコントロールCDを採用する動きが活発化しつつあります。こうした新技術採用に際しては、消費者の理解と支持が得られるよう啓発活動に取り組んでいくと共に、パッケージへの表示を徹底していく必要があります。

また、音楽CDの国境を越えた流通問題、録音を前提としたデジタル放送による問題、さらに最近顕在化している中古CDの流通問題に関しても、立法化に向けた活動を展開してまいります。

今年度、日本のレコード産業が取り組むべき主な課題は以下のとおりです。

### 1. 違法対策

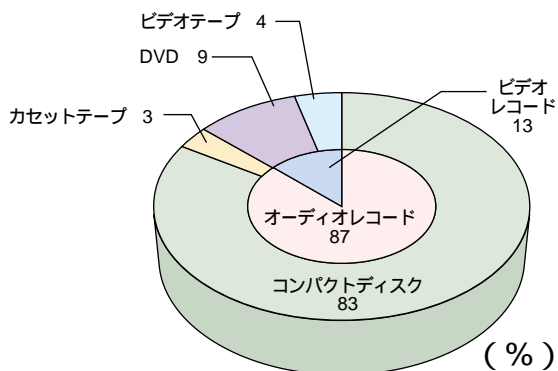
ネット上の音楽の違法利用対策  
違法録音物対策

### 2. 権利保護技術の導入支援

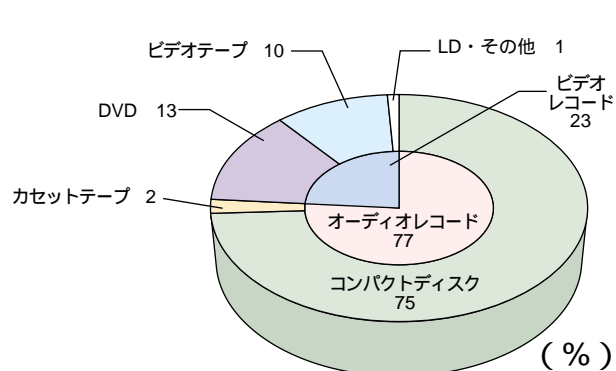
### 3. 立法化への対策

公衆送信権の創設  
輸入権の創設  
中古CDの流通に関する法整備

[2001年レコード生産数量比率]



[2001年レコード生産金額比率]

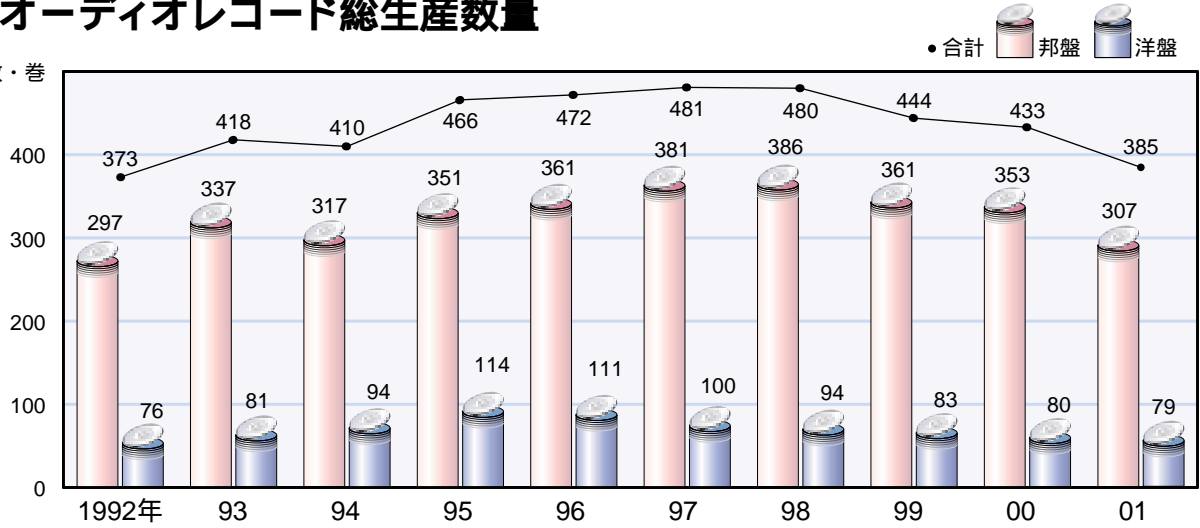




### 3.レコードの生産状況

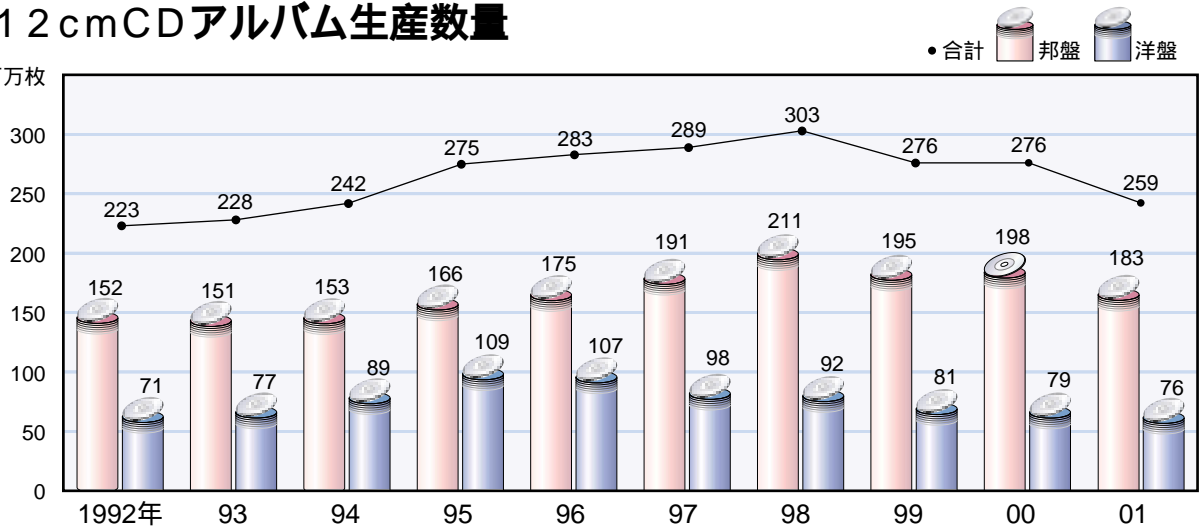
#### 1 オーディオレコード総生産数量

百万枚・巻



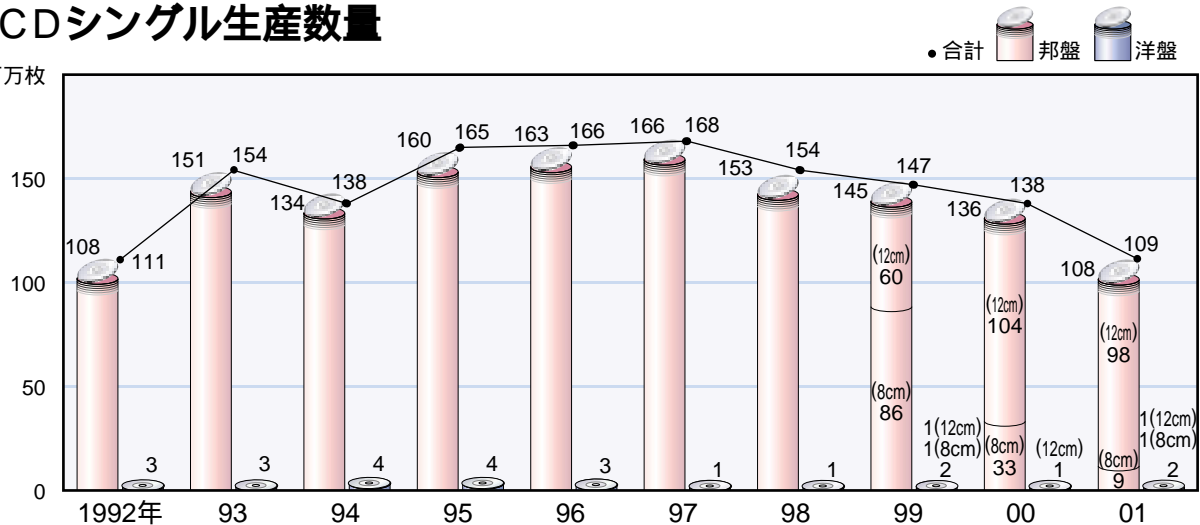
#### 2 12cmCDアルバム生産数量

百万枚



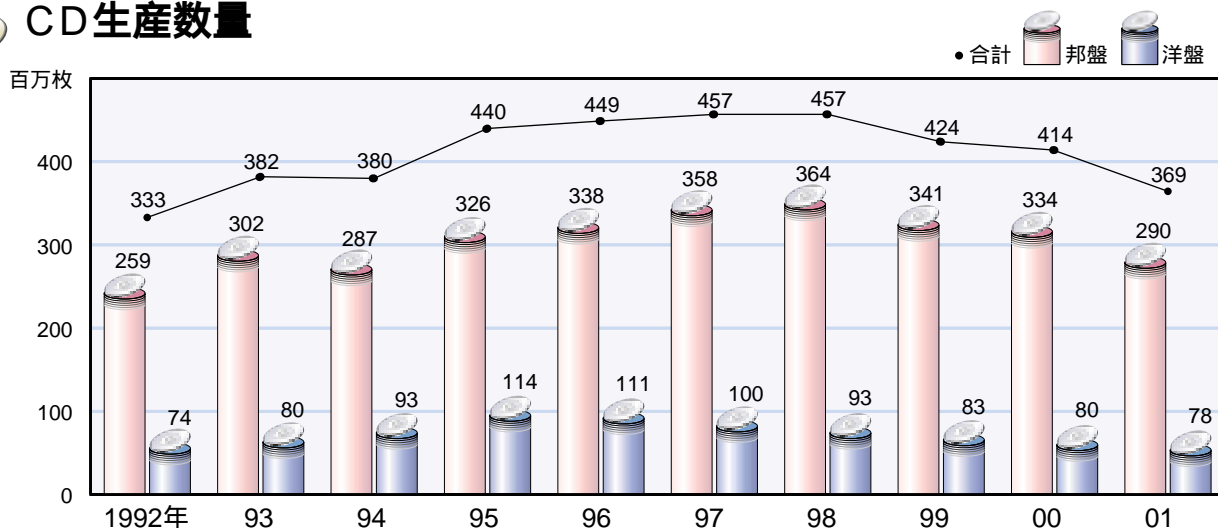
#### 3 CDシングル生産数量

百万枚

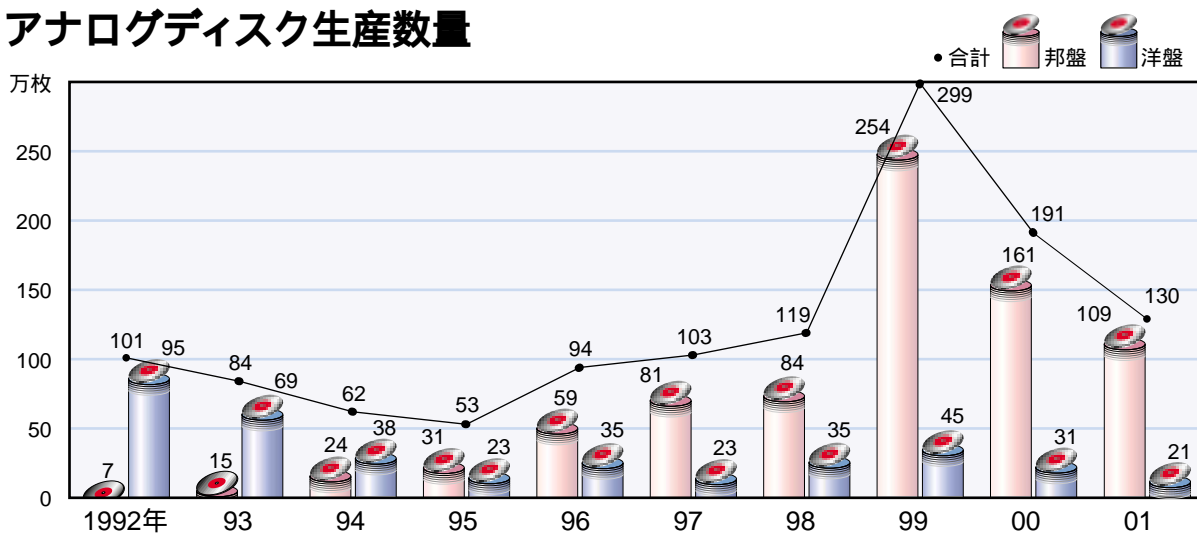


### 3. レコードの生産状況

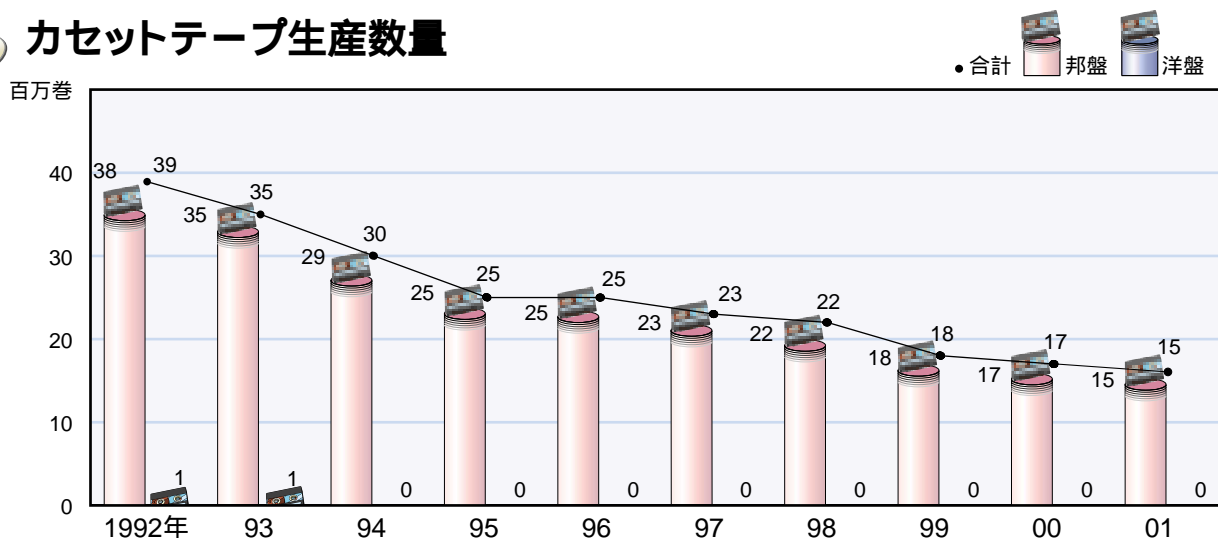
#### 4 CD生産数量



#### 5 アナログディスク生産数量

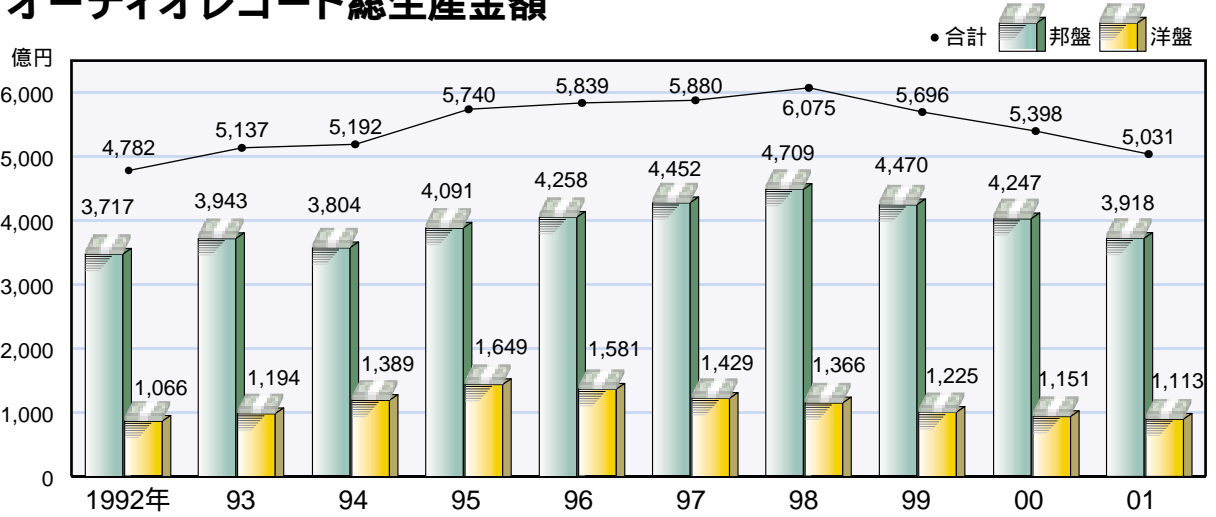


#### 6 カセットテープ生産数量

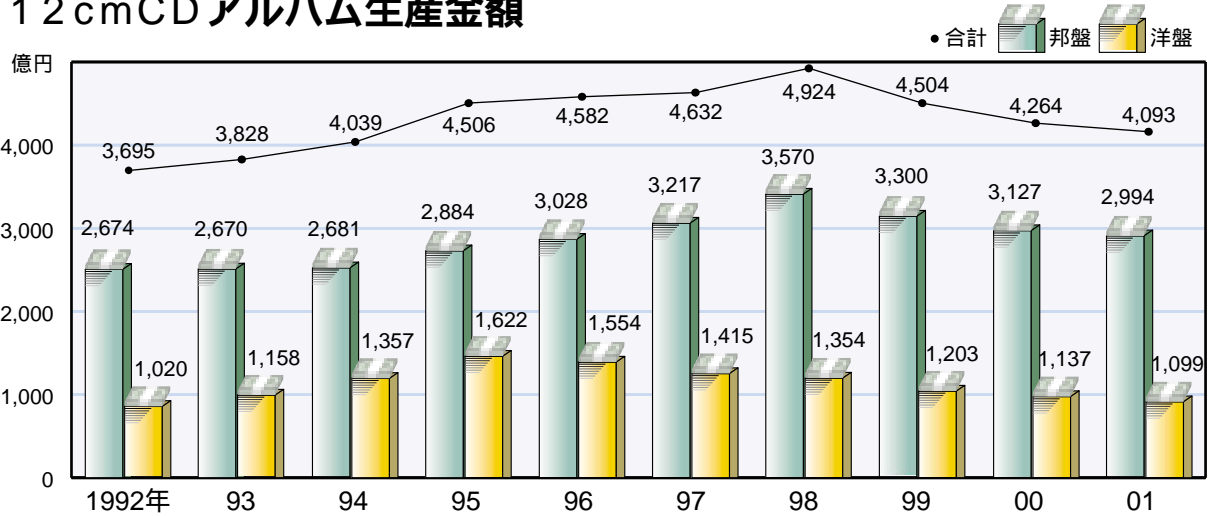


### 3.レコードの生産状況

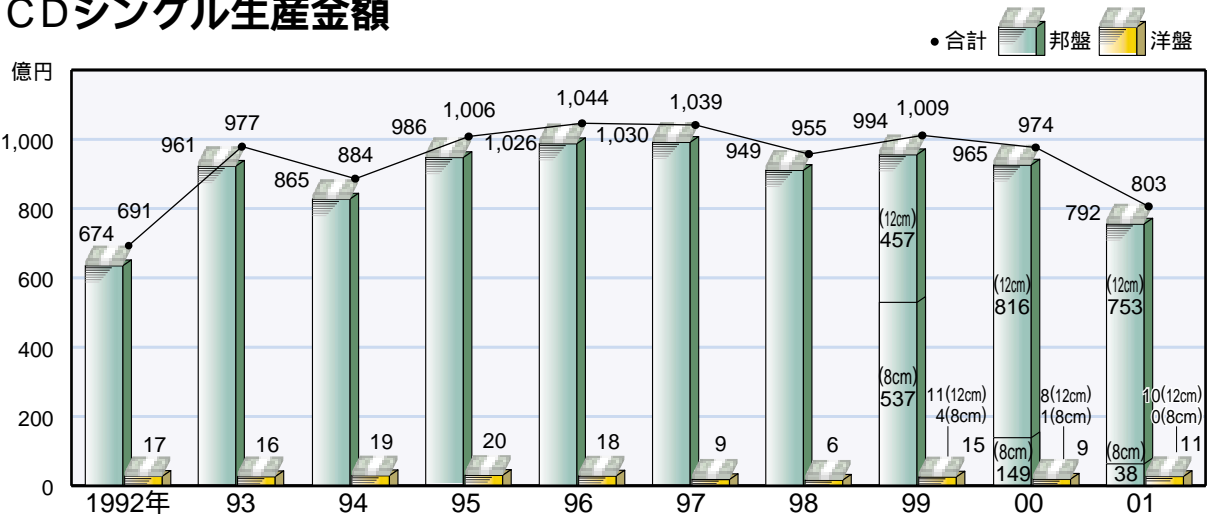
#### 7 オーディオレコード総生産金額



#### 8 12cmCDアルバム生産金額



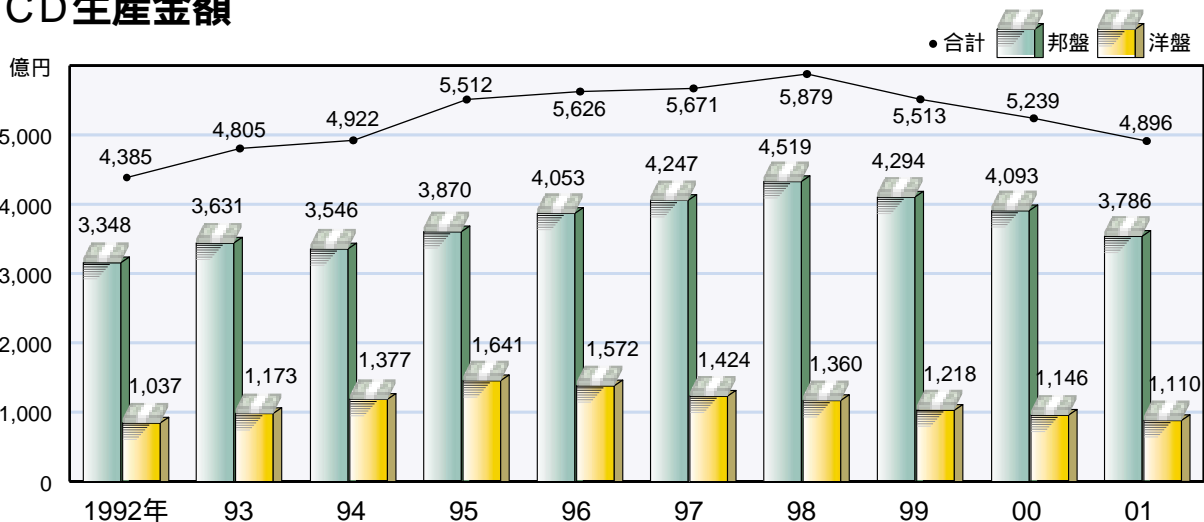
#### 9 CDシングル生産金額



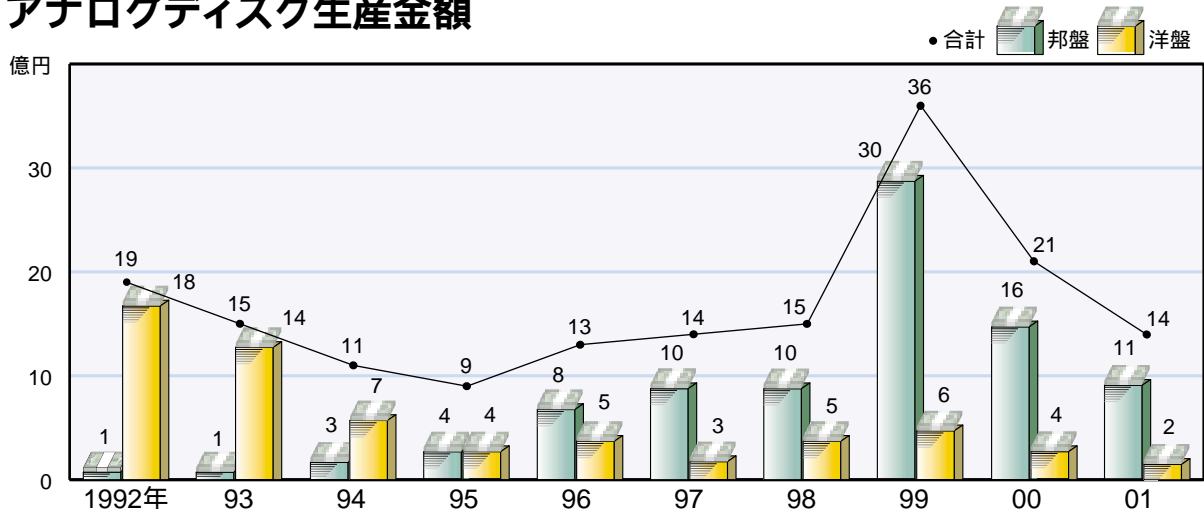


### 3. レコードの生産状況

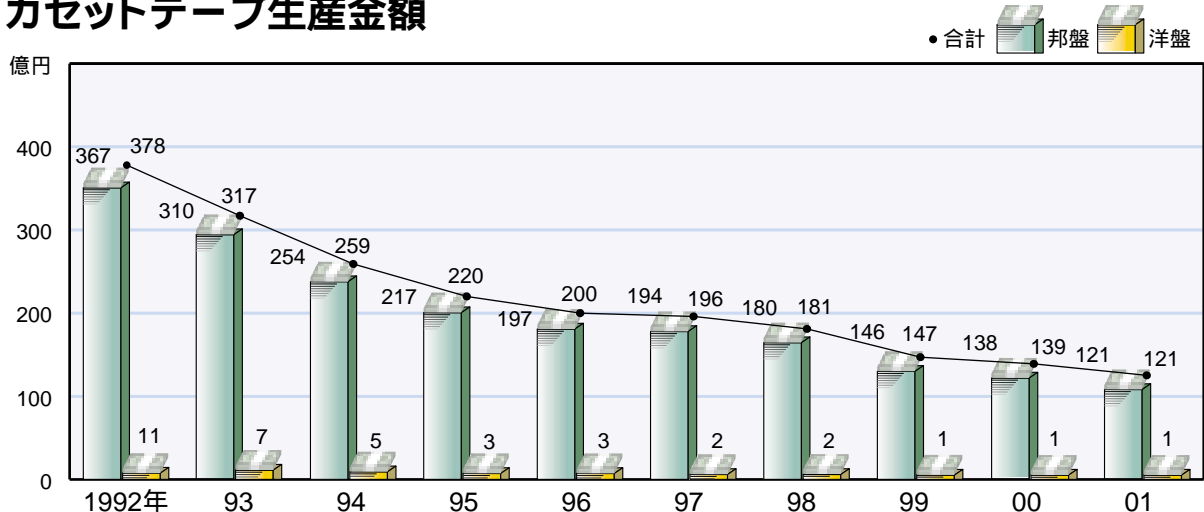
#### 10 CD生産金額



#### 11 アナログディスク生産金額

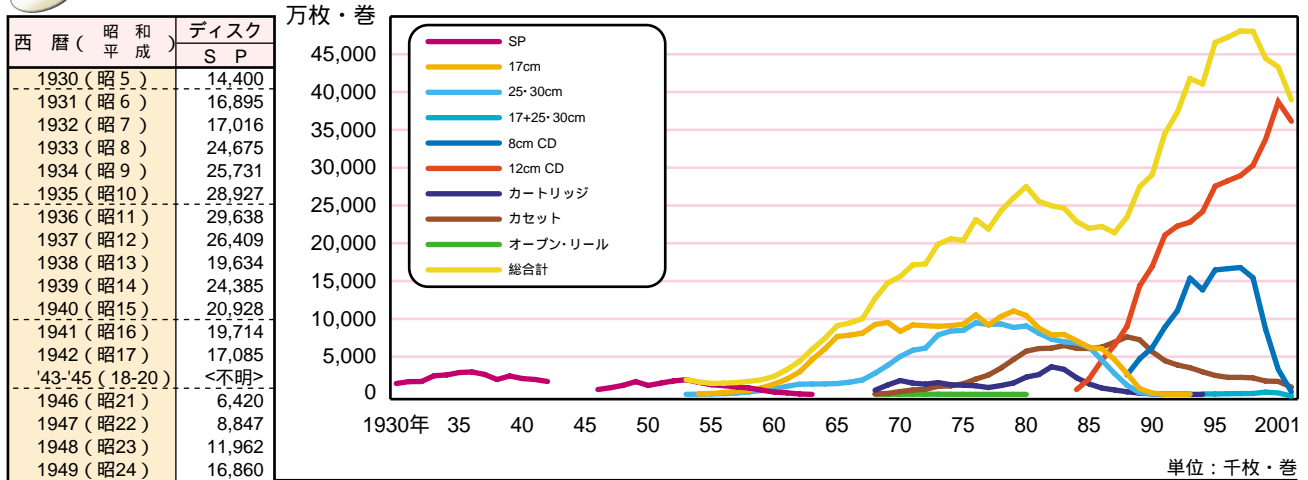


#### 12 カセットテープ生産金額



### 3.レコードの生産状況

#### 13 暦年生産実績 ディスク・テープ種類別生産数量の推移



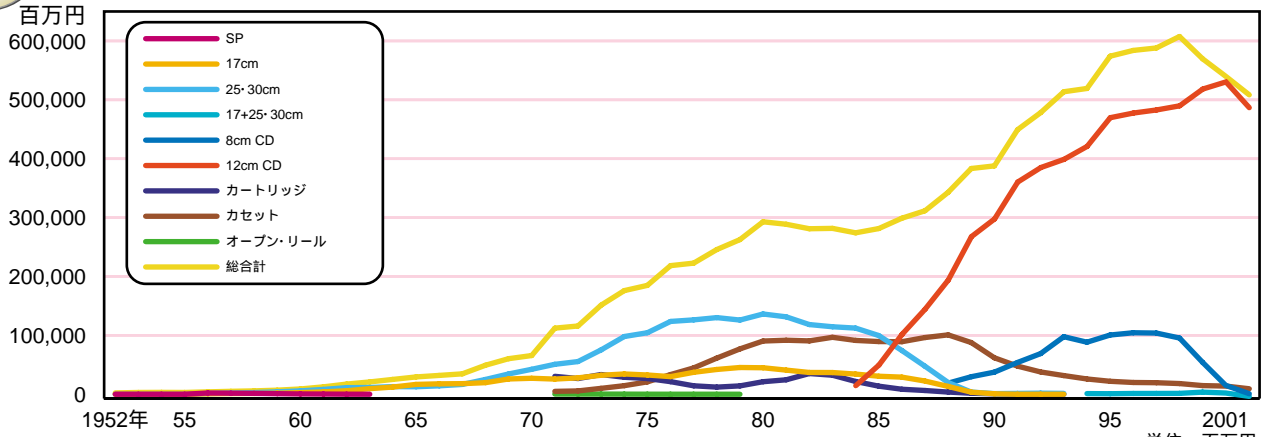
単位：千枚・巻

| 西暦(昭和/平成)       | ディスク   |   | ディスク   |         |         |       | テープ     |         |         | 総合計    |         |          |         |
|-----------------|--------|---|--------|---------|---------|-------|---------|---------|---------|--------|---------|----------|---------|
|                 | S      | P | 17cm   |         | 25・30cm |       | C D     |         | カートリッジ  |        | カセット    | オープン・リール |         |
|                 |        |   | 33回転   | 45回転    | 33回転    | 45回転  | 8cm     | 12cm    |         |        |         |          |         |
| 1930(昭5)        | 14,400 |   |        |         |         |       |         |         |         |        |         |          |         |
| 1931(昭6)        | 16,895 |   |        |         |         |       |         |         |         |        |         |          |         |
| 1932(昭7)        | 17,016 |   |        |         |         |       |         |         |         |        |         |          |         |
| 1933(昭8)        | 24,675 |   |        |         |         |       |         |         |         |        |         |          |         |
| 1934(昭9)        | 25,731 |   |        |         |         |       |         |         |         |        |         |          |         |
| 1935(昭10)       | 28,927 |   |        |         |         |       |         |         |         |        |         |          |         |
| 1936(昭11)       | 29,638 |   |        |         |         |       |         |         |         |        |         |          |         |
| 1937(昭12)       | 26,409 |   |        |         |         |       |         |         |         |        |         |          |         |
| 1938(昭13)       | 19,634 |   |        |         |         |       |         |         |         |        |         |          |         |
| 1939(昭14)       | 24,385 |   |        |         |         |       |         |         |         |        |         |          |         |
| 1940(昭15)       | 20,928 |   |        |         |         |       |         |         |         |        |         |          |         |
| 1941(昭16)       | 19,714 |   |        |         |         |       |         |         |         |        |         |          |         |
| 1942(昭17)       | 17,085 |   |        |         |         |       |         |         |         |        |         |          |         |
| 1943-45(昭18-20) | <不明>   |   |        |         |         |       |         |         |         |        |         |          |         |
| 1946(昭21)       | 6,420  |   |        |         |         |       |         |         |         |        |         |          |         |
| 1947(昭22)       | 8,847  |   |        |         |         |       |         |         |         |        |         |          |         |
| 1948(昭23)       | 11,962 |   |        |         |         |       |         |         |         |        |         |          |         |
| 1949(昭24)       | 16,860 |   |        |         |         |       |         |         |         |        |         |          |         |
| 1950(昭25)       | 11,828 |   |        |         |         |       |         |         |         |        |         |          |         |
| 1951(昭26)       | 14,904 |   |        |         |         |       |         |         |         |        |         |          |         |
| 1952(昭27)       | 17,806 |   |        |         |         |       |         |         |         |        |         |          |         |
| 1953(昭28)       | 19,357 |   |        |         |         |       |         |         |         |        |         |          |         |
| 1954(昭29)       | 15,896 |   |        | 455     | 209     |       |         |         |         |        |         | 19,409   |         |
| 1955(昭30)       | 12,781 |   |        | 1,172   | 547     |       |         |         |         |        |         | 16,560   |         |
| 1956(昭31)       | 11,540 |   |        | 2,379   | 1,019   |       |         |         |         |        |         | 14,500   |         |
| 1957(昭32)       | 9,877  |   |        | 3,889   | 1,821   |       |         |         |         |        |         | 14,938   |         |
| 1958(昭33)       | 8,520  |   |        | 5,417   | 3,264   |       |         |         |         |        |         | 15,587   |         |
| 1959(昭34)       | 5,536  |   |        | 8,726   | 5,127   |       |         |         |         |        |         | 17,201   |         |
| 1960(昭35)       | 3,078  |   | 73     | 13,530  | 7,323   |       |         |         |         |        |         | 19,389   |         |
| 1961(昭36)       | 1,976  |   | 765    | 19,428  | 10,653  |       |         |         |         |        |         | 24,004   |         |
| 1962(昭37)       | 584    |   | 2,765  | 26,927  | 13,462  |       |         |         |         |        |         | 32,822   |         |
| 1963(昭38)       | 25     |   | 6,606  | 39,234  | 13,730  |       |         |         |         |        |         | 43,738   |         |
| 1964(昭39)       |        |   | 9,012  | 50,954  | 13,847  |       |         |         |         |        |         | 59,595   |         |
| 1965(昭40)       |        |   | 14,693 | 61,887  | 14,354  |       |         |         |         |        |         | 73,813   |         |
| 1966(昭41)       |        |   | 15,285 | 63,063  | 16,142  |       |         |         |         |        |         | 90,934   |         |
| 1967(昭42)       |        |   | 15,686 | 65,338  | 18,863  | 213   |         |         |         |        |         | 94,490   |         |
| 1968(昭43)       |        |   | 16,968 | 75,489  | 27,757  | 217   |         |         | 5,529   | 631    | 171     | 100,100  |         |
| 1969(昭44)       |        |   | 16,712 | 78,473  | 38,332  | 55    |         |         | 12,394  | 1,250  | 206     | 126,762  |         |
| 1970(昭45)       |        |   | 11,749 | 71,704  | 50,095  | 7     |         |         | 18,338  | 3,790  | 192     | 147,422  |         |
| 1971(昭46)       |        |   | 10,453 | 81,414  | 58,443  | 1     |         |         | 14,844  | 5,837  | 279     | 155,875  |         |
| 1972(昭47)       |        |   | 8,004  | 82,909  | 61,137  | 0     |         |         | 14,844  | 5,837  | 279     | 171,271  |         |
| 1973(昭48)       |        |   | 6,997  | 86,744  | 78,520  | 0     |         |         | 13,535  | 6,770  | 239     | 172,594  |         |
| 1974(昭49)       |        |   | 6,735  | 91,166  | 83,758  | 0     |         |         | 15,606  | 10,591 | 242     | 198,700  |         |
| 1975(昭50)       |        |   | 6,307  | 86,399  | 84,665  | 0     |         |         | 12,790  | 11,154 | 111     | 205,714  |         |
| 1976(昭51)       |        |   | 5,548  | 99,543  | 94,599  | 62    |         |         | 12,160  | 14,090 | 44      | 203,665  |         |
| 1977(昭52)       |        |   | 5,896  | 85,759  | 92,189  | 219   |         |         | 11,388  | 20,187 | 14      | 231,341  |         |
| 1978(昭53)       |        |   | 4,801  | 98,283  | 93,012  | 132   |         |         | 9,055   | 25,612 | 15      | 218,745  |         |
| 1979(昭54)       |        |   | 4,036  | 106,302 | 88,346  | 120   |         |         | 11,699  | 34,855 | 6       | 242,788  |         |
| 1980(昭55)       |        |   | 5,188  | 99,172  | 90,504  | 79    |         |         | 15,087  | 46,220 | 2       | 260,113  |         |
| 1981(昭56)       |        |   | 2,756  | 84,929  | 80,383  | 466   |         |         | 22,858  | 57,107 | 0       | 274,908  |         |
| 1982(昭57)       |        |   | 2,451  | 76,285  | 73,022  | 158   |         |         | 26,152  | 60,627 |         | 255,313  |         |
| 1983(昭58)       |        |   | 2,569  | 76,649  | 69,049  | 469   |         |         | 36,489  | 61,115 |         | 249,520  |         |
| 1984(昭59)       |        |   | 1,149  | 69,979  | 66,708  | 1,503 |         | 6,365   | 33,113  | 64,618 |         | 246,467  |         |
| 1985(昭60)       |        |   | 1,180  | 60,959  | 58,057  | 4,320 |         | 20,638  | 21,973  | 60,917 |         | 228,595  |         |
| 1986(昭61)       |        |   | 1,415  | 59,152  | 42,751  | 2,732 |         | 45,120  | 13,826  | 60,694 |         | 219,673  |         |
| 1987(昭62)       |        |   | 818    | 45,432  | 25,996  | 1,749 |         | 8,355   | 45,120  | 62,517 |         | 222,041  |         |
| 1988(昭63)       |        |   | 564    | 26,855  | 10,935  | 1,109 | 25,557  | 64,992  | 5,893   | 68,925 |         | 213,804  |         |
| 1989(平元)        |        |   | 910    | 6,770   | 2,182   | 194   | 47,094  | 89,980  | 3,415   | 76,074 |         | 234,490  |         |
| 1990(平2)        |        |   | 224    | 1,382   | 703     | 23    | 61,820  | 143,424 | 1,666   | 72,301 |         | 274,542  |         |
| 1991(平3)        |        |   | 9      | 87      | 885     | 1     | 88,776  | 169,129 | 672     | 56,541 |         | 290,494  |         |
| 1992(平4)        |        |   | 14     | 17      | 982     | 1     | 110,559 | 210,497 | 254     | 44,579 |         | 345,087  |         |
| 1993(平5)        |        |   | 0      | 76      | 766     | 0     | 153,795 | 222,671 | 47      | 38,853 |         | 373,142  |         |
| 1994(平6)        |        |   |        |         |         |       | 153,795 | 227,756 | 4       | 35,333 |         | 417,730  |         |
| 1995(平7)        |        |   |        | 620     |         |       | 138,271 | 241,699 | 0       | 29,860 |         | 410,450  |         |
| 1996(平8)        |        |   |        | 534     |         |       | 164,581 | 275,369 |         | 25,031 |         | 465,515  |         |
| 1997(平9)        |        |   |        | 944     |         |       | 166,294 | 282,556 |         | 22,512 |         | 472,305  |         |
| 1998(平10)       |        |   |        | 1,034   |         |       | 167,827 | 289,313 |         | 22,534 |         | 480,706  |         |
| 1999(平11)       |        |   |        | 1,186   |         |       | 154,260 | 302,913 |         | 21,818 |         | 480,177  |         |
| 2000(平12)       |        |   |        |         |         |       |         |         |         |        |         |          |         |
| 2001(平13)       |        |   |        |         |         |       |         |         |         |        |         |          |         |
|                 |        |   |        | 2,985   |         |       | 86,333  | シングル    | 61,145  | アルバム   | 276,279 | 17,608   | 444,351 |
|                 |        |   |        | 1,914   |         |       | 33,124  |         | 104,601 |        | 276,327 | 17,174   | 433,140 |
|                 |        |   |        | 1,297   |         |       | 9,788   |         | 99,605  |        | 259,233 | 15,160   | 385,083 |

備考 1. 数値は、四捨五入により内訳と合計が一致しない場合がある。  
2. アナログディスクは、94年から17cmと25・30cmの区分を廃止。

### 3.レコードの生産状況

#### 1.4 暦年生産実績 ディスク・テープ種類別生産金額の推移



単位：百万円

| 西暦(昭和)    | ディスク  |       |        |         |       |         |                             |        |         |      | テープ      |  |         | 総合計 |
|-----------|-------|-------|--------|---------|-------|---------|-----------------------------|--------|---------|------|----------|--|---------|-----|
|           | S P   | 17cm  |        | 25・30cm |       | 8cm     | C D                         |        | カートリッジ  | カセット | オープン・リール |  |         |     |
|           |       | 33回転  | 45回転   | 33回転    | 45回転  |         | 12cm                        |        |         |      |          |  |         |     |
| 1952(昭27) |       |       |        |         |       |         |                             |        |         |      |          |  | 2,269   |     |
| 1953(昭28) |       |       |        |         |       |         |                             |        |         |      |          |  | 3,016   |     |
| 1954(昭29) |       |       |        |         |       |         |                             |        |         |      |          |  | 3,186   |     |
| 1955(昭30) |       |       |        |         |       |         |                             |        |         |      |          |  | 3,018   |     |
| 1956(昭31) | 2,084 |       | 792    | 1,181   |       |         |                             |        |         |      |          |  | 4,058   |     |
| 1957(昭32) | 1,774 |       | 1,191  | 2,007   |       |         |                             |        |         |      |          |  | 4,972   |     |
| 1958(昭33) | 1,496 |       | 1,365  | 2,859   |       |         |                             |        |         |      |          |  | 5,719   |     |
| 1959(昭34) | 962   |       | 1,870  | 4,089   |       |         |                             |        |         |      |          |  | 6,921   |     |
| 1960(昭35) | 516   | 21    | 2,749  | 5,685   |       |         |                             |        |         |      |          |  | 8,971   |     |
| 1961(昭36) | 334   | 206   | 3,789  | 8,233   |       |         |                             |        |         |      |          |  | 12,562  |     |
| 1962(昭37) | 104   | 699   | 5,275  | 11,180  |       |         |                             |        |         |      |          |  | 17,259  |     |
| 1963(昭38) | 4     | 1,760 | 7,722  | 11,433  |       |         |                             |        |         |      |          |  | 20,919  |     |
| 1964(昭39) |       | 2,369 | 9,855  | 12,966  |       |         |                             |        |         |      |          |  | 25,190  |     |
| 1965(昭40) |       | 4,140 | 12,557 | 12,696  |       |         |                             |        |         |      |          |  | 29,393  |     |
| 1966(昭41) |       | 4,381 | 13,306 | 14,278  |       |         |                             |        |         |      |          |  | 31,965  |     |
| 1967(昭42) |       | 3,983 | 14,009 | 16,413  | 242   |         |                             |        |         |      |          |  | 34,646  |     |
| 1968(昭43) |       | 4,988 | 19,155 | 24,821  | 281   |         |                             |        |         |      |          |  | 49,245  |     |
| 1969(昭44) |       | 5,114 | 20,830 | 34,352  | 73    |         |                             |        |         |      |          |  | 60,369  |     |
| 1970(昭45) |       | 3,765 | 19,578 | 42,368  | 9     |         |                             |        |         |      |          |  | 65,720  |     |
| 1971(昭46) |       | 3,249 | 22,498 | 50,829  | 1     |         |                             | 30,434 | 4,879   | 352  |          |  | 112,242 |     |
| 1972(昭47) |       | 2,757 | 25,050 | 55,474  | 0     |         |                             | 26,662 | 5,628   | 303  |          |  | 115,876 |     |
| 1973(昭48) |       | 2,535 | 29,706 | 75,310  | 0     |         |                             | 33,475 | 10,007  | 280  |          |  | 151,314 |     |
| 1974(昭49) |       | 2,649 | 31,771 | 98,005  | 0     |         |                             | 28,816 | 14,542  | 177  |          |  | 175,960 |     |
| 1975(昭50) |       | 2,533 | 30,159 | 104,442 | 0     |         |                             | 26,674 | 20,997  | 78   |          |  | 184,883 |     |
| 1976(昭51) |       | 2,295 | 37,604 | 123,627 | 36    |         |                             | 21,383 | 33,402  | 35   |          |  | 218,381 |     |
| 1977(昭52) |       | 2,495 | 34,745 | 126,030 | 269   |         |                             | 14,334 | 44,723  | 42   |          |  | 222,638 |     |
| 1978(昭53) |       | 1,908 | 40,172 | 129,980 | 148   |         |                             | 12,107 | 61,371  | 18   |          |  | 245,704 |     |
| 1979(昭54) |       | 1,659 | 43,753 | 125,884 | 103   |         |                             | 14,191 | 76,993  | 6    |          |  | 262,589 |     |
| 1980(昭55) |       | 2,300 | 42,673 | 136,187 | 78    |         |                             | 21,265 | 90,341  |      |          |  | 292,844 |     |
| 1981(昭56) |       | 1,191 | 39,766 | 130,652 | 798   |         |                             | 24,529 | 91,718  |      |          |  | 288,654 |     |
| 1982(昭57) |       | 1,053 | 35,920 | 118,148 | 171   |         |                             | 35,152 | 90,594  |      |          |  | 281,037 |     |
| 1983(昭58) |       | 1,366 | 36,724 | 114,092 | 500   |         |                             | 32,290 | 96,691  |      |          |  | 281,663 |     |
| 1984(昭59) |       | 533   | 33,720 | 110,948 | 1,369 |         | 14,439                      | 21,696 | 91,406  |      |          |  | 274,111 |     |
| 1985(昭60) |       | 1,150 | 29,425 | 95,910  | 3,761 |         | 47,931                      | 13,708 | 89,453  |      |          |  | 281,337 |     |
| 1986(昭61) |       | 733   | 28,323 | 71,624  | 2,625 |         | 97,912                      | 8,482  | 89,220  |      |          |  | 298,920 |     |
| 1987(昭62) |       | 448   | 21,956 | 45,967  | 1,562 |         | 139,016                     | 6,340  | 96,295  |      |          |  | 311,584 |     |
| 1988(昭63) |       | 328   | 12,925 | 18,842  | 1,111 | 18,825  | 186,423                     | 3,680  | 100,812 |      |          |  | 342,947 |     |
| 1989(平成)  |       | 400   | 3,107  | 3,349   | 286   | 29,756  | 257,005                     | 1,678  | 87,752  |      |          |  | 383,332 |     |
| 1990(平2)  |       | 140   | 640    | 1,034   | 41    | 37,556  | 285,793                     | 693    | 61,872  |      |          |  | 387,770 |     |
| 1991(平3)  |       | 5     | 38     | 1,441   | 0     | 53,967  | 345,829                     | 259    | 47,714  |      |          |  | 449,252 |     |
| 1992(平4)  |       | 10    | 8      | 1,834   | 1     | 69,064  | 369,467                     | 45     | 37,819  |      |          |  | 478,247 |     |
| 1993(平5)  |       | 0     | 43     | 1,479   | 0     | 97,710  | 382,754                     | 4      | 31,689  |      |          |  | 513,679 |     |
| 1994(平6)  |       |       |        | 1,081   |       | 88,371  | 403,870                     |        | 25,924  |      |          |  | 519,246 |     |
| 1995(平7)  |       |       |        | 881     |       | 100,565 | 450,604                     |        | 21,982  |      |          |  | 574,031 |     |
| 1996(平8)  |       |       |        | 1,312   |       | 104,418 | 458,164                     |        | 19,969  |      |          |  | 583,862 |     |
| 1997(平9)  |       |       |        | 1,369   |       | 103,891 | 463,187                     |        | 19,573  |      |          |  | 588,019 |     |
| 1998(平10) |       |       |        | 1,484   |       | 95,478  | 492,400                     |        | 18,132  |      |          |  | 607,494 |     |
| 1999(平11) |       |       |        | 3,575   |       | 54,077  | シングル 46,850<br>アルバム 450,369 |        | 14,680  |      |          |  | 569,551 |     |
| 2000(平12) |       |       |        | 2,069   |       | 15,046  | 82,393 426,440              |        | 13,868  |      |          |  | 539,816 |     |
| 2001(平13) |       |       |        | 1,351   |       | 3,885   | 76,432 409,261              |        | 12,132  |      |          |  | 503,061 |     |

備考 1. 数値は、四捨五入により内訳と合計が一致しない場合がある。  
 2. 1969年から税込生産者販売価格、89年からは消費税抜価格。  
 3. アナログディスクは94年から17cmと25・30cmの区分を廃止。

## 3.レコードの生産状況

## 15 オーディオレコード種類別生産(2001.1~12/2000.1~12)

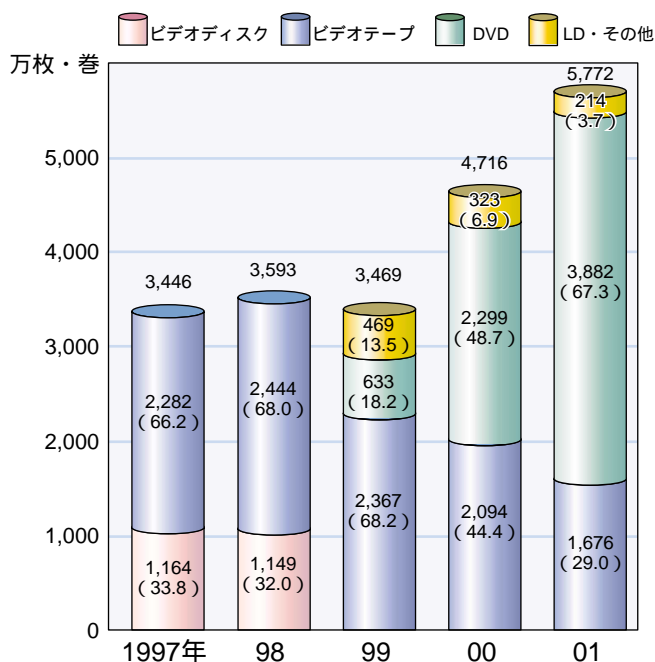
|                                      |  |         | 数 量 (千枚・巻) |         |         |         |         | 金 額 (百万円) |         |         |         |       |
|--------------------------------------|--|---------|------------|---------|---------|---------|---------|-----------|---------|---------|---------|-------|
|                                      |  |         | 2001年      | 構成比 (%) | 2000年   | 構成比 (%) | 01/00   | 2001年     | 構成比 (%) | 2000年   | 構成比 (%) | 01/00 |
| オーディオ<br>レコード<br>ス<br>ク              | 8<br>cm<br>C<br>D                      | 邦       | 9,267      | 2.4     | 32,815  | 7.6     | 28      | 3,840     | 0.8     | 14,949  | 2.8     | 26    |
|                                      |  | 洋       | 521        | 0.1     | 308     | 0.1     | 169     | 45        | 0.0     | 96      | 0.0     | 47    |
|                                      |  | 計       | 9,788      | 2.5     | 33,124  | 7.6     | 30      | 3,885     | 0.8     | 15,046  | 2.8     | 26    |
|                                      | 12<br>cm<br>C<br>D<br>シ<br>ン<br>グ<br>ル | 邦       | 98,315     | 25.5    | 103,677 | 23.9    | 95      | 75,339    | 15.0    | 81,600  | 15.1    | 92    |
|                                      |  | 洋       | 1,290      | 0.3     | 924     | 0.2     | 140     | 1,093     | 0.2     | 793     | 0.1     | 138   |
|                                      |  | 計       | 99,605     | 25.9    | 104,601 | 24.1    | 95      | 76,432    | 15.2    | 82,393  | 15.3    | 93    |
|                                      | シ<br>ン<br>グ<br>ル<br>小<br>計             | 邦       | 107,582    | 27.9    | 136,492 | 31.5    | 79      | 79,179    | 15.7    | 96,549  | 17.9    | 82    |
|                                      |  | 洋       | 1,811      | 0.5     | 1,233   | 0.3     | 147     | 1,138     | 0.2     | 889     | 0.2     | 128   |
|                                      |  | 計       | 109,393    | 28.4    | 137,725 | 31.8    | 79      | 80,317    | 16.0    | 97,439  | 18.1    | 82    |
|                                      | 12<br>cm<br>C<br>D<br>ア<br>ル<br>バ<br>ム | 邦       | 182,777    | 47.5    | 197,685 | 45.6    | 92      | 299,381   | 59.5    | 312,743 | 57.9    | 96    |
|                                      |  | 洋       | 76,455     | 19.9    | 78,642  | 18.2    | 97      | 109,880   | 21.8    | 113,697 | 21.1    | 97    |
|                                      |  | 計       | 259,233    | 67.3    | 276,327 | 63.8    | 94      | 409,261   | 81.4    | 426,440 | 79.0    | 96    |
| C<br>D                               | 邦                                      | 290,359 | 75.4       | 334,177 | 77.2    | 87      | 378,560 | 75.3      | 409,292 | 75.8    | 92      |       |
|                                      | 洋                                      | 78,267  | 20.3       | 79,875  | 18.4    | 98      | 111,018 | 22.1      | 114,586 | 21.2    | 97      |       |
|                                      | 計                                      | 368,626 | 95.7       | 414,052 | 95.6    | 89      | 489,578 | 97.3      | 523,878 | 97.0    | 93      |       |
| ア<br>ナ<br>ロ<br>グ<br>デ<br>ィ<br>ス<br>ク | 邦                                      | 1,087   | 0.3        | 1,609   | 0.4     | 68      | 1,113   | 0.2       | 1,630   | 0.3     | 68      |       |
|                                      | 洋                                      | 210     | 0.1        | 305     | 0.1     | 69      | 238     | 0.0       | 440     | 0.1     | 54      |       |
|                                      | 計                                      | 1,297   | 0.3        | 1,914   | 0.4     | 68      | 1,351   | 0.3       | 2,069   | 0.4     | 65      |       |
| 合<br>計                               | 邦                                      | 291,447 | 75.7       | 335,786 | 77.5    | 87      | 379,673 | 75.5      | 410,922 | 76.1    | 92      |       |
|                                      | 洋                                      | 78,477  | 20.4       | 80,180  | 18.5    | 98      | 111,256 | 22.1      | 115,026 | 21.3    | 97      |       |
|                                      | 計                                      | 369,923 | 96.1       | 415,966 | 96.0    | 89      | 490,928 | 97.6      | 525,948 | 97.4    | 93      |       |
| オーディオ<br>テープ                         | シ<br>ン<br>グ<br>ル                       | 邦       | 9,305      | 2.4     | 11,154  | 2.6     | 83      | 6,831     | 1.4     | 7,997   | 1.5     | 85    |
|                                      |  | 洋       | 3          | 0.0     | 8       | 0.0     | 38      | 2         | 0.0     | 5       | 0.0     | 40    |
|                                      |  | 計       | 9,308      | 2.4     | 11,162  | 2.6     | 83      | 6,833     | 1.4     | 8,002   | 1.5     | 85    |
|                                      | ア<br>ル<br>バ<br>ム                       | 邦       | 5,795      | 1.5     | 5,935   | 1.4     | 98      | 5,249     | 1.0     | 5,793   | 1.1     | 91    |
|                                      |  | 洋       | 57         | 0.0     | 77      | 0.0     | 74      | 51        | 0.0     | 72      | 0.0     | 71    |
|                                      |  | 計       | 5,852      | 1.5     | 6,012   | 1.4     | 97      | 5,300     | 1.1     | 5,866   | 1.1     | 90    |
| 合<br>計                               | 邦                                      | 15,099  | 3.9        | 17,090  | 3.9     | 88      | 12,080  | 2.4       | 13,791  | 2.6     | 88      |       |
|                                      | 洋                                      | 60      | 0.0        | 85      | 0.0     | 71      | 52      | 0.0       | 77      | 0.0     | 68      |       |
|                                      | 計                                      | 15,160  | 3.9        | 17,174  | 4.0     | 88      | 12,132  | 2.4       | 13,868  | 2.6     | 87      |       |
| 総<br>合<br>計                          | 邦                                      | 306,546 | 79.6       | 352,875 | 81.5    | 87      | 391,753 | 77.9      | 424,712 | 78.7    | 92      |       |
|                                      | 洋                                      | 78,537  | 20.4       | 80,265  | 18.5    | 98      | 111,308 | 22.1      | 115,103 | 21.3    | 97      |       |
|                                      | 計                                      | 385,083 | 100.0      | 433,140 | 100.0   | 89      | 503,061 | 100.0     | 539,816 | 100.0   | 93      |       |

備考 1. 協会加盟会社以外から加盟会社への委託製造分を含む。  
2. 数値は、四捨五入により内訳と合計が一致しない場合がある。

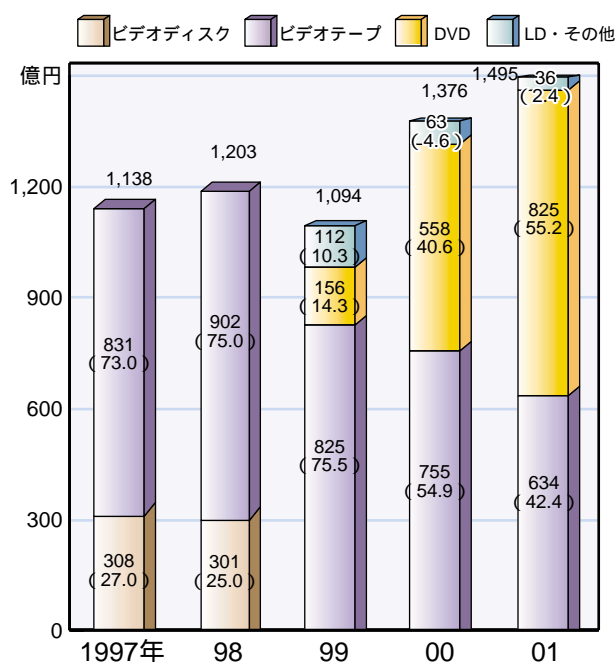
### 3. レコードの生産状況

#### 16 ビデオレコード生産

ビデオレコード生産数量



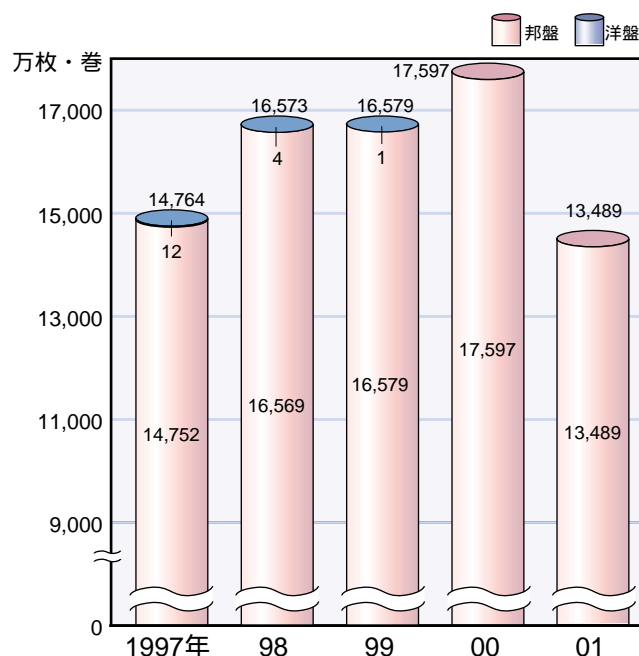
ビデオレコード生産金額



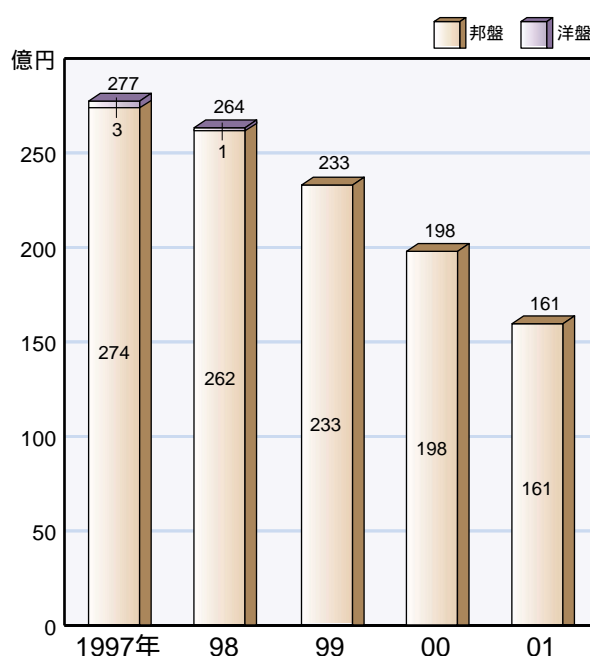
備考 1. 数値は四捨五入により内訳と合計が一致しない場合がある。  
2. ( ) 内の数値は構成比。

#### 17 AV複合型レコード生産

AV複合型レコード生産数量



AV複合型レコード生産金額



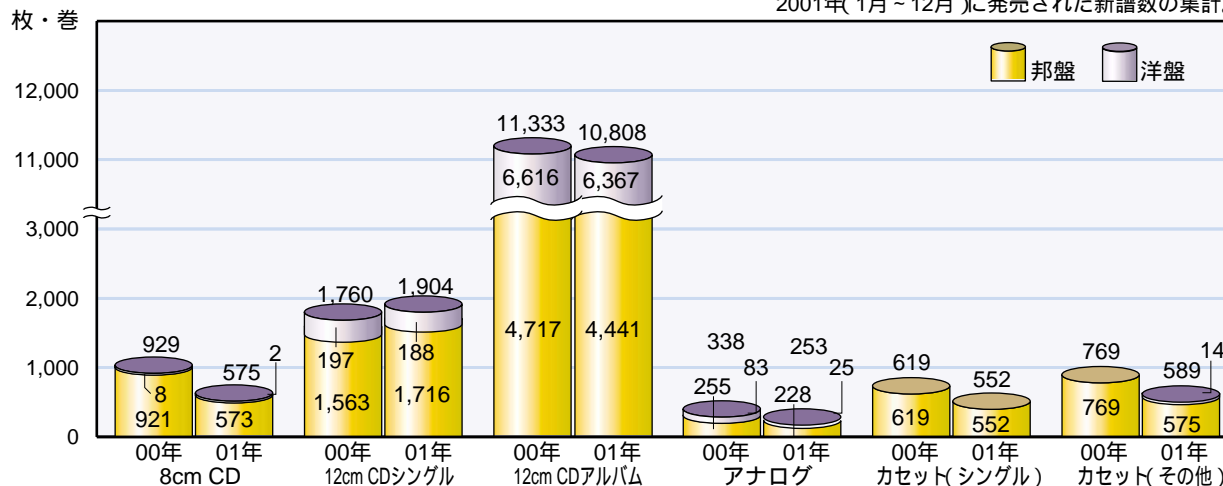
備考 数値は四捨五入により内訳と合計が一致しない場合がある。

### 3.レコードの生産状況

#### 18 オーディオ/複合型レコード種類別新譜数

##### オーディオレコード種類別新譜数

2001年(1月～12月)に発売された新譜数の集計。



##### オーディオ/複合型レコード(CDグラフィックス・CD-Iなど)新譜数

単位:枚・巻

| 種     | 類           | 8cm CD         | 12cm CD        |                |          | MD          | アナログ        | カセット        |                | 合計          | (参考)複合型      |     |   |
|-------|-------------|----------------|----------------|----------------|----------|-------------|-------------|-------------|----------------|-------------|--------------|-----|---|
|       |             |                | シングル           | アルバム           | 計        |             |             | シングル        | その他            |             | CD-G         | その他 |   |
| 邦     | 歌謡曲         | 演歌             | 471            | 28             | 433      | 461         | 0           | 1           | 436            | 421         | 1,790        | 1   | 0 |
|       |             | ポップス・歌謡曲       | 26             | 503            | 586      | 1,089       | 1           | 70          | 42             | 16          | 1,244        | 0   | 0 |
|       |             | ニューミュージック      | 32             | 1,028          | 1,902    | 2,930       | 0           | 152         | 1              | 1           | 3,116        | 0   | 1 |
|       | 小計          | 529            | 1,559          | 2,921          | 4,480    | 1           | 223         | 479         | 438            | 6,150       | 1            | 1   |   |
|       | 盤           | 軽音楽            | 0              | 12             | 279      | 291         | 0           | 0           | 0              | 4           | 295          | 0   | 0 |
|       |             | 民謡・純邦楽         | 9              | 1              | 108      | 109         | 0           | 0           | 73             | 65          | 256          | 0   | 0 |
|       |             | 教育・教材・童謡・童話    | 1              | 4              | 180      | 184         | 0           | 0           | 0              | 22          | 207          | 0   | 0 |
|       |             | アニメーション        | 34             | 105            | 553      | 658         | 0           | 3           | 0              | 32          | 727          | 0   | 0 |
| クラシック |             | 0              | 1              | 185            | 186      | 0           | 1           | 0           | 0              | 187         | 0            | 0   |   |
| カラオケ  |             | 0              | 0              | 3              | 3        | 0           | 0           | 0           | 1              | 4           | 59           | 74  |   |
| その他   | 0           | 34             | 212            | 246            | 0        | 1           | 0           | 13          | 260            | 0           | 64           |     |   |
| 邦盤計   | 573<br>(62) | 1,716<br>(110) | 4,441<br>(94)  | 6,157<br>(98)  | 1<br>(6) | 228<br>(89) | 552<br>(89) | 575<br>(75) | 8,086<br>(91)  | 60<br>(102) | 139<br>(114) |     |   |
| 洋     | ポピュラー       | ロック・ディスコ       | 2              | 137            | 2,518    | 2,655       | 0           | 12          | 0              | 0           | 2,669        | 0   | 0 |
|       |             | ジャズ・フュージョン     | 0              | 7              | 969      | 976         | 0           | 11          | 0              | 0           | 987          | 0   | 0 |
|       |             | ポピュラーソング       | 0              | 31             | 622      | 653         | 0           | 2           | 0              | 6           | 661          | 0   | 0 |
|       |             | 映画音楽           | 0              | 1              | 229      | 230         | 0           | 0           | 0              | 4           | 234          | 0   | 0 |
|       |             | その他            | 0              | 0              | 83       | 83          | 0           | 0           | 0              | 0           | 83           | 0   | 0 |
|       | 小計          | 2              | 176            | 4,421          | 4,597    | 0           | 25          | 0           | 10             | 4,634       | 0            | 0   |   |
| クラシック | 0           | 7              | 1,921          | 1,928          | 0        | 0           | 0           | 4           | 1,932          | 0           | 0            |     |   |
| その他   | 0           | 5              | 25             | 30             | 0        | 0           | 0           | 0           | 30             | 0           | 0            |     |   |
| 洋盤計   | 2<br>(25)   | 188<br>(95)    | 6,367<br>(96)  | 6,555<br>(96)  | 0<br>-   | 25<br>(30)  | 0<br>-      | 14<br>-     | 6,596<br>(96)  | 0<br>-      | 0<br>-       |     |   |
| 合計    | 575<br>(62) | 1,904<br>(108) | 10,808<br>(95) | 12,712<br>(97) | 1<br>(6) | 253<br>(75) | 552<br>(89) | 589<br>(77) | 14,682<br>(93) | 60<br>(102) | 139<br>(113) |     |   |

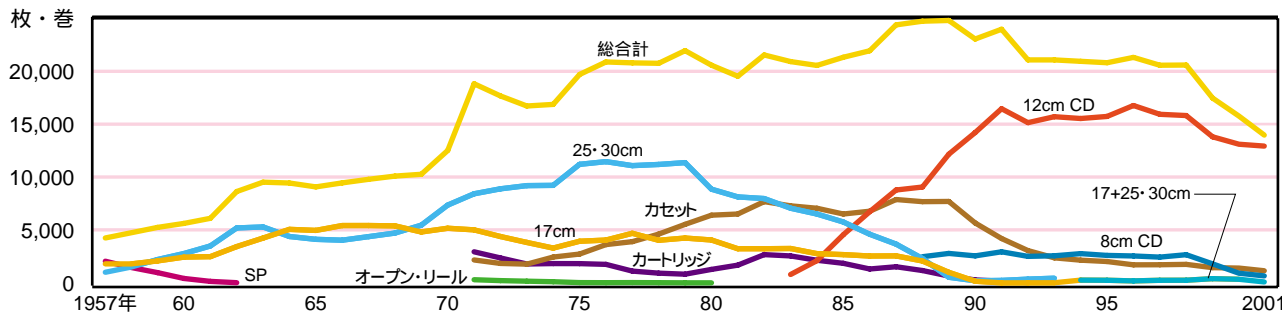
(注) ( )内は対前年比



### 3. レコードの生産状況

#### 19 オーディオレコード新譜数の推移

オーディオレコード種類別新譜数の推移



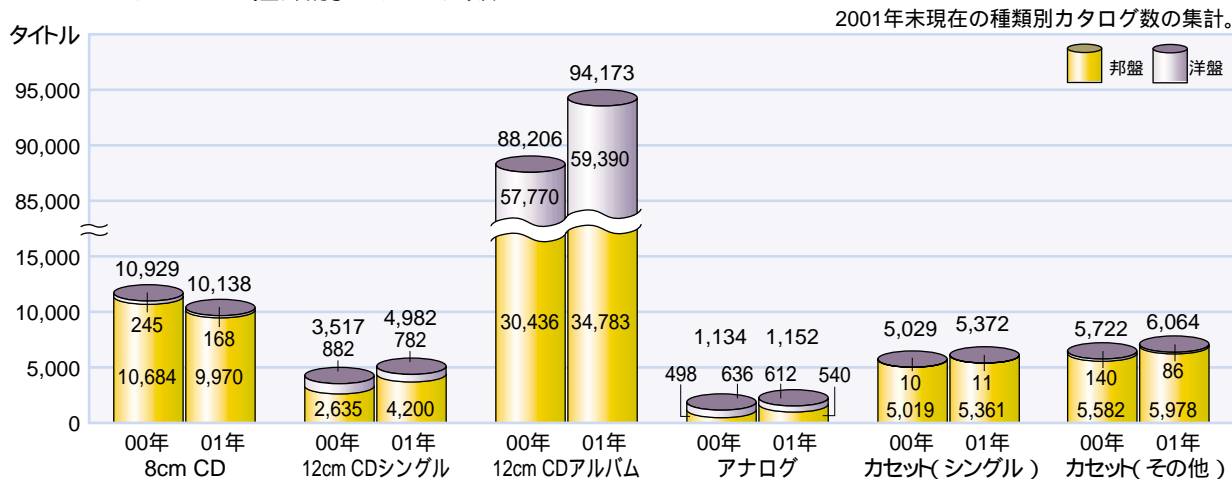
単位：枚・巻

| 西暦 (昭和/平成) | ディスク  |       |         |        |              | テープ   |        |          | 合計     |
|------------|-------|-------|---------|--------|--------------|-------|--------|----------|--------|
|            | S P   | 17cm  | 25・30cm | 8cm CD | 12cm CD      | カセット  | カートリッジ | オープン・リール |        |
| 1957 (昭32) | 1,673 | 1,651 | 1,070   |        |              |       |        |          | 4,394  |
| 1958 (昭33) | 1,451 | 1,789 | 1,493   |        |              |       |        |          | 4,733  |
| 1959 (昭34) | 964   | 2,074 | 2,202   |        |              |       |        |          | 5,240  |
| 1960 (昭35) | 414   | 2,433 | 2,769   |        |              |       |        |          | 5,616  |
| 1961 (昭36) | 139   | 2,475 | 3,483   |        |              |       |        |          | 6,097  |
| 1962 (昭37) | 15    | 3,425 | 5,187   |        |              |       |        |          | 8,627  |
| 1963 (昭38) |       | 4,231 | 5,281   |        |              |       |        |          | 9,512  |
| 1964 (昭39) |       | 5,053 | 4,379   |        |              |       |        |          | 9,432  |
| 1965 (昭40) |       | 4,954 | 4,111   |        |              |       |        |          | 9,065  |
| 1966 (昭41) |       | 5,414 | 4,030   |        |              |       |        |          | 9,444  |
| 1967 (昭42) |       | 5,416 | 4,366   |        |              |       |        |          | 9,782  |
| 1968 (昭43) |       | 5,382 | 4,704   |        |              |       |        |          | 10,086 |
| 1969 (昭44) |       | 4,807 | 5,451   |        |              |       |        |          | 10,258 |
| 1970 (昭45) |       | 5,159 | 7,346   |        |              |       |        |          | 12,505 |
| 1971 (昭46) |       | 5,006 | 8,415   |        |              | 2,162 | 2,933  | 295      | 18,811 |
| 1972 (昭47) |       | 4,378 | 8,884   |        |              | 1,834 | 2,353  | 211      | 17,660 |
| 1973 (昭48) |       | 3,818 | 9,186   |        |              | 1,767 | 1,781  | 157      | 16,709 |
| 1974 (昭49) |       | 3,286 | 9,210   |        |              | 2,437 | 1,821  | 106      | 16,860 |
| 1975 (昭50) |       | 3,930 | 11,198  |        |              | 2,720 | 1,816  | 23       | 19,687 |
| 1976 (昭51) |       | 4,042 | 11,452  |        |              | 3,614 | 1,746  | 15       | 20,869 |
| 1977 (昭52) |       | 4,681 | 11,075  |        |              | 3,891 | 1,110  | 26       | 20,783 |
| 1978 (昭53) |       | 4,021 | 11,185  |        |              | 4,607 | 915    | 15       | 20,743 |
| 1979 (昭54) |       | 4,233 | 11,358  |        |              | 5,526 | 818    | 3        | 21,938 |
| 1980 (昭55) |       | 4,049 | 8,851   |        |              | 6,393 | 1,270  | 1        | 20,564 |
| 1981 (昭56) |       | 3,224 | 8,119   |        |              | 6,504 | 1,672  |          | 19,519 |
| 1982 (昭57) |       | 3,224 | 7,965   |        |              | 7,674 | 2,667  |          | 21,530 |
| 1983 (昭58) |       | 3,246 | 7,052   |        | 788          | 7,277 | 2,543  |          | 20,906 |
| 1984 (昭59) |       | 2,761 | 6,503   |        | 2,097        | 7,047 | 2,133  |          | 20,541 |
| 1985 (昭60) |       | 2,668 | 5,750   |        | 4,546        | 6,504 | 1,845  |          | 21,313 |
| 1986 (昭61) |       | 2,535 | 4,593   |        | 6,719        | 6,768 | 1,310  |          | 21,925 |
| 1987 (昭62) |       | 2,547 | 3,661   |        | 8,772        | 7,872 | 1,520  |          | 24,372 |
| 1988 (昭63) |       | 2,066 | 2,299   | 2,468  | 9,053        | 7,671 | 1,164  |          | 24,721 |
| 1989 (平元)  |       | 993   | 528     | 2,780  | 12,155       | 7,691 | 642    |          | 24,789 |
| 1990 (平2)  |       | 155   | 198     | 2,549  | 14,203       | 5,655 | 276    |          | 23,036 |
| 1991 (平3)  |       | 0     | 229     | 2,933  | 16,451       | 4,188 | 160    |          | 23,961 |
| 1992 (平4)  |       | 4     | 350     | 2,502  | 15,135       | 3,049 | 24     |          | 21,064 |
| 1993 (平5)  | M D   | 9     | 439     | 2,556  | 15,697       | 2,362 |        | DCC      | 21,063 |
| 1994 (平6)  |       | 177   | 258     | 2,761  | 15,527       | 2,142 |        | 65       | 20,930 |
| 1995 (平7)  |       | 159   | 245     | 2,592  | 15,722       | 2,015 |        | 64       | 20,797 |
| 1996 (平8)  |       | 117   | 183     | 2,540  | 371 16,385   | 1,702 |        | 2        | 21,300 |
| 1997 (平9)  |       | 252   | 242     | 2,431  | 428 15,497   | 1,710 |        |          | 20,560 |
| 1998 (平10) |       | 119   | 248     | 2,659  | 599 15,208   | 1,746 |        |          | 20,579 |
| 1999 (平11) |       | 33    | 396     | 1,795  | 1,225 12,573 | 1,436 |        |          | 17,458 |
| 2000 (平12) |       | 17    | 338     | 929    | 1,760 11,333 | 1,388 |        |          | 15,765 |
| 2001 (平13) |       | 1     | 253     | 575    | 1,904 10,808 | 1,141 |        |          | 14,682 |

### 3.レコードの生産状況

#### 20 オーディオ/複合型レコード種類別カタログ数

オーディオレコード種類別カタログ数



オーディオ/複合型レコード(CDグラフィックス・CD-Iなど)カタログ数

単位:カタログ商品のタイトル数

| 種   | 類          | 8cm CD      | 12cm CD      |              |              | MD           | アナログ        | カセット        |              | 合計           | (参考)複合型       |             |            |
|-----|------------|-------------|--------------|--------------|--------------|--------------|-------------|-------------|--------------|--------------|---------------|-------------|------------|
|     |            |             | シングル         | アルバム         | 計            |              |             | シングル        | その他          |              | CD-G          | その他         |            |
| 邦盤  | 歌謡曲        | 演歌          | 3,690        | 31           | 3,178        | 3,209        | 4           | 17          | 4,367        | 2,745        | 14,032        | 7           | 0          |
|     |            | ポップス・歌謡曲    | 2,552        | 1,461        | 6,355        | 7,816        | 25          | 67          | 281          | 231          | 10,972        | 0           | 2          |
|     |            | ニューミュージック   | 2,790        | 2,357        | 12,250       | 14,607       | 26          | 434         | 95           | 182          | 18,134        | 0           | 10         |
|     |            | 小計          | 9,032        | 3,849        | 21,783       | 25,632       | 55          | 518         | 4,743        | 3,158        | 43,138        | 7           | 12         |
|     | 盤          | 軽音楽         | 8            | 22           | 1,520        | 1,542        | 0           | 1           | 0            | 173          | 1,724         | 0           | 0          |
|     |            | 民謡・純邦楽      | 154          | 2            | 1,215        | 1,217        | 0           | 1           | 537          | 1,163        | 3,072         | 0           | 0          |
|     |            | 教育・教材・童謡・童話 | 131          | 41           | 2,308        | 2,349        | 0           | 1           | 25           | 433          | 2,939         | 1           | 30         |
|     |            | アニメーション     | 554          | 213          | 3,507        | 3,720        | 2           | 5           | 23           | 338          | 4,642         | 0           | 35         |
|     |            | クラシック       | 3            | 4            | 2,698        | 2,702        | 14          | 0           | 0            | 41           | 2,760         | 0           | 16         |
|     |            | カラオケその他     | 1            | 0            | 24           | 24           | 1           | 0           | 0            | 1            | 27            | 1,283       | 1,454      |
| 邦盤計 | 9,970 (93) | 4,200 (159) | 34,783 (114) | 38,983 (118) | 78 (34)      | 540 (108)    | 5,361 (107) | 5,978 (107) | 60,910 (111) | 1,291 (151)  | 1,916 (101)   |             |            |
| 洋盤  | ポピュラー      | ロック・ディスコ    | 129          | 646          | 23,570       | 24,216       | 5           | 181         | 5            | 3            | 24,539        | 0           | 0          |
|     |            | ジャズ・フュージョン  | 2            | 11           | 9,004        | 9,015        | 1           | 396         | 0            | 7            | 9,421         | 0           | 2          |
|     |            | ポピュラーソング    | 27           | 92           | 4,485        | 4,577        | 4           | 9           | 2            | 42           | 4,661         | 0           | 4          |
|     |            | 映画音楽        | 0            | 10           | 1,539        | 1,549        | 0           | 8           | 0            | 7            | 1,564         | 0           | 0          |
|     |            | その他         | 3            | 5            | 1,356        | 1,361        | 1           | 0           | 0            | 12           | 1,377         | 0           | 0          |
|     | 小計         | 161         | 764          | 39,954       | 40,718       | 11           | 594         | 7           | 71           | 41,562       | 0             | 6           |            |
|     | 盤          | クラシック       | 2            | 13           | 19,341       | 19,354       | 0           | 17          | 0            | 15           | 19,388        | 0           | 0          |
|     |            | その他         | 5            | 5            | 95           | 100          | 0           | 1           | 4            | 0            | 110           | 0           | 0          |
|     | 洋盤計        | 168 (69)    | 782 (89)     | 59,390 (103) | 60,172 (103) | 11 (16)      | 612 (96)    | 11 (110)    | 86 (61)      | 61,060 (102) | 0 -           | 6 (7)       |            |
|     | 合計         |             | 10,138 (93)  | 4,982 (142)  | 94,173 (107) | 99,155 (108) | 89 (30)     | 1,152 (102) | 5,372 (107)  | 6,064 (106)  | 121,970 (106) | 1,291 (151) | 1,922 (97) |

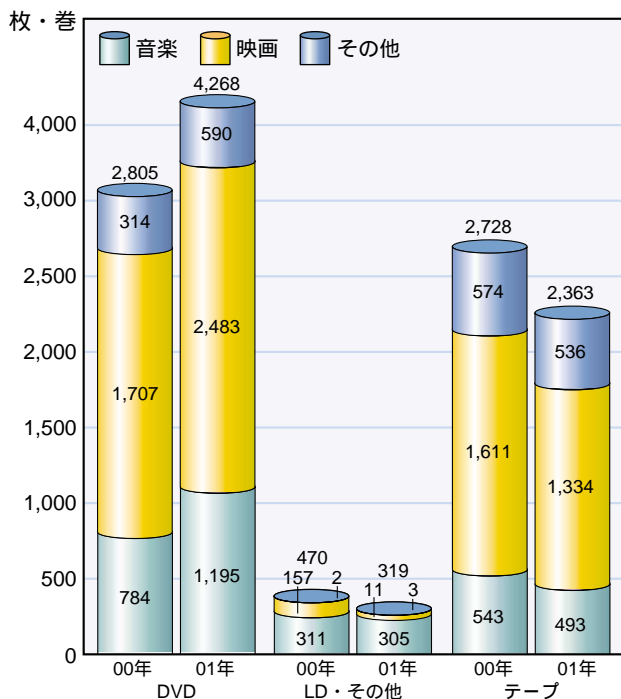
(注) ( )内は対前年比

### 3. レコードの生産状況

#### 21 ビデオレコード種類別新譜数

2001年(1月～12月)に発売された新譜数の集計。

単位:枚・巻



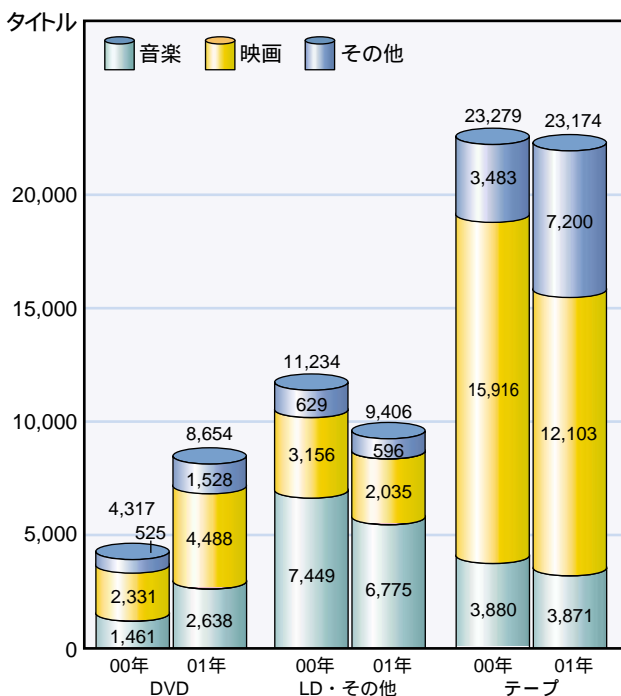
| 種類  | ディスク           |             | テープ           | 合計             |       |
|-----|----------------|-------------|---------------|----------------|-------|
|     | DVD            | LD・その他      |               |                |       |
| 音楽  | 邦楽             | 594         | 0             | 388            | 982   |
|     | 洋楽             | 517         | 0             | 105            | 622   |
|     | カラオケ           | 84          | 305           | 0              | 389   |
| 映画  | 邦画             | 773         | 0             | 316            | 1,089 |
|     | 洋画             | 820         | 10            | 310            | 1,140 |
|     | アニメ            | 890         | 1             | 708            | 1,599 |
| その他 | 590            | 3           | 536           | 1,129          |       |
| 計   | 4,268<br>(152) | 319<br>(68) | 2,363<br>(87) | 6,950<br>(116) |       |

(注) 内は対前年比

#### 22 ビデオレコード種類別カタログ数

2001年末現在の種類別カタログ数の集計。

単位:カタログ商品のタイトル数



| 種類  | ディスク           |               | テープ             | 合計              |       |
|-----|----------------|---------------|-----------------|-----------------|-------|
|     | DVD            | LD・その他        |                 |                 |       |
| 音楽  | 邦楽             | 1,136         | 556             | 2,387           | 4,079 |
|     | 洋楽             | 964           | 849             | 1,440           | 3,253 |
|     | カラオケ           | 538           | 5,370           | 44              | 5,952 |
| 映画  | 邦画             | 1,053         | 340             | 3,605           | 4,998 |
|     | 洋画             | 1,582         | 858             | 3,474           | 5,914 |
|     | アニメ            | 1,853         | 837             | 5,024           | 7,714 |
| その他 | 1,528          | 596           | 7,200           | 9,324           |       |
| 計   | 8,654<br>(200) | 9,406<br>(84) | 23,174<br>(100) | 41,234<br>(106) |       |

(注) 内は対前年比

## 4. 関連資料

### 1 デビュー歌手数

最近5年の国内デビュー歌手数

| 西 暦  | 会社数 | 歌 手 数           |
|------|-----|-----------------|
| 1997 | 29  | 250名(うち再デビュー31) |
| 1998 | 26  | 202名(うち再デビュー32) |
| 1999 | 21  | 257名(うち再デビュー46) |
| 2000 | 24  | 155名(うち再デビュー17) |
| 2001 | 24  | 132名(うち再デビュー9)  |

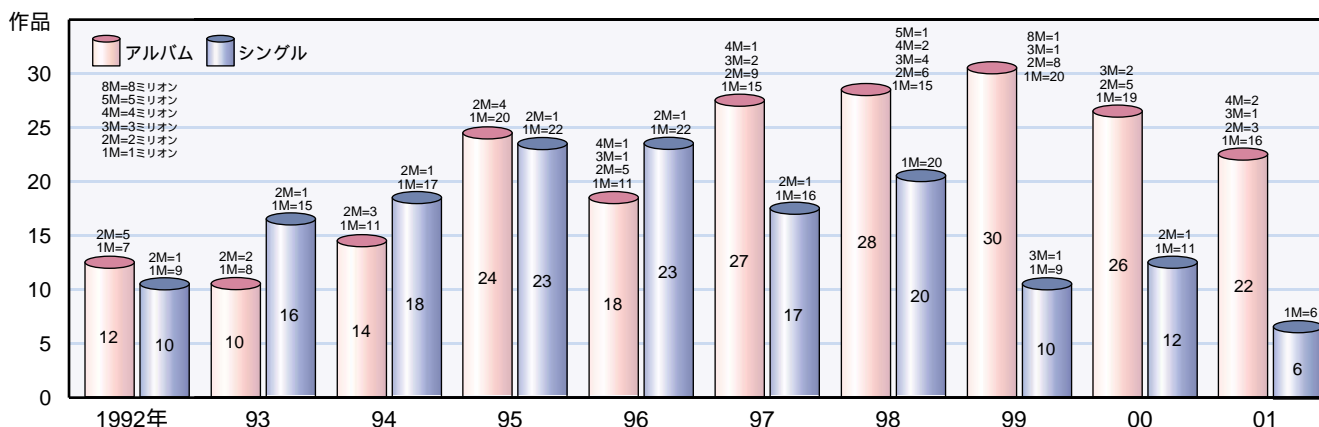
### 2 洋盤レーベル数

最近5年の洋盤レーベル数

| 西 暦  | 発売レーベル |
|------|--------|
| 1994 | 333    |
| 1995 | 342    |
| 1996 | 390    |
| 1998 | 456    |
| 2001 | 387    |

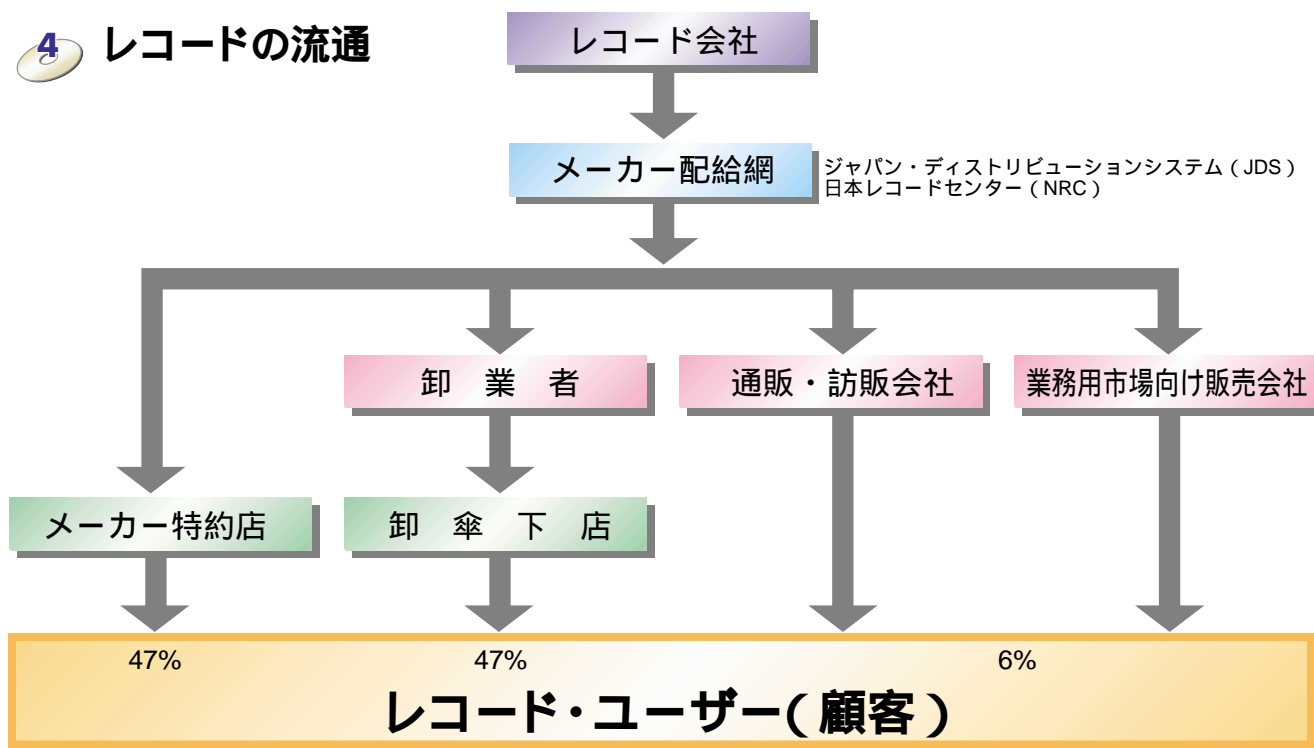
備考 グループは1組を1名と計算・日本レコード協会加盟会社関係分

### 3 ミリオンセラー作品数の推移(1992年~2001年)



備考 対象期間は1998年までは1月21日~翌1月20日、1999年は1月21日~翌1月31日、2000年以降は2月1日~翌1月31日。

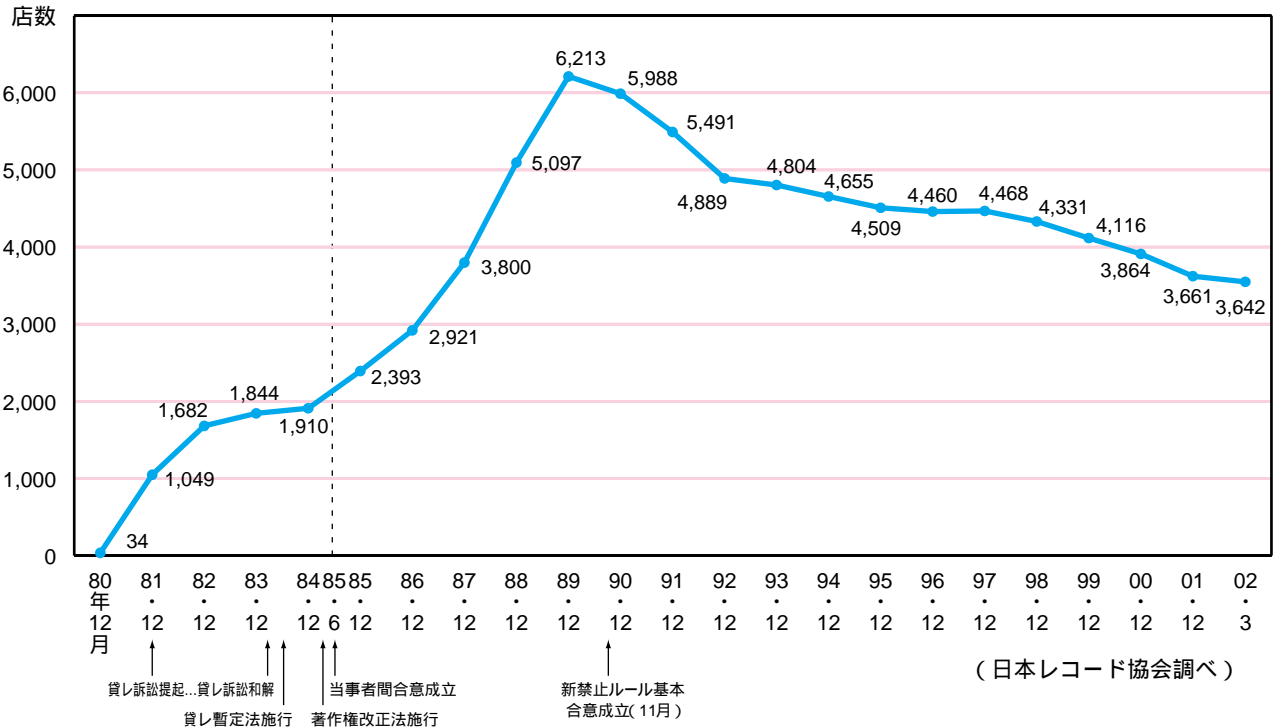
### 4 レコードの流通



(注) 日本レコード協会調べ

## 4. 関連資料

### 5 レコード・CDレンタル店数の推移(1980年～2002年)

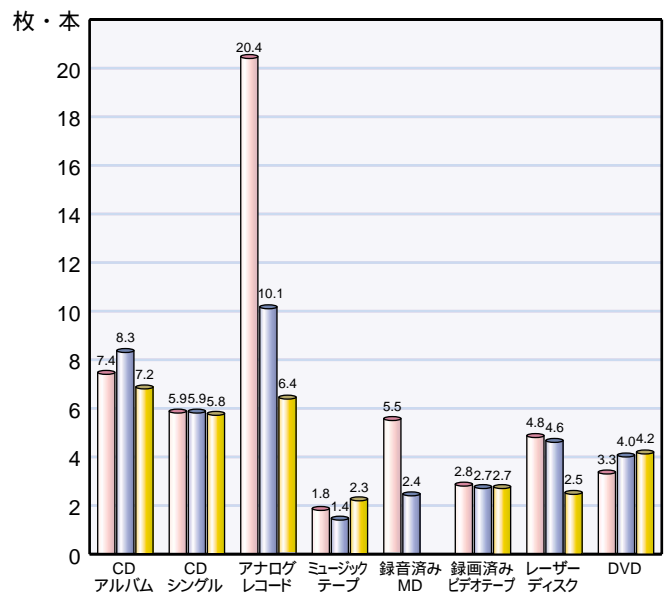
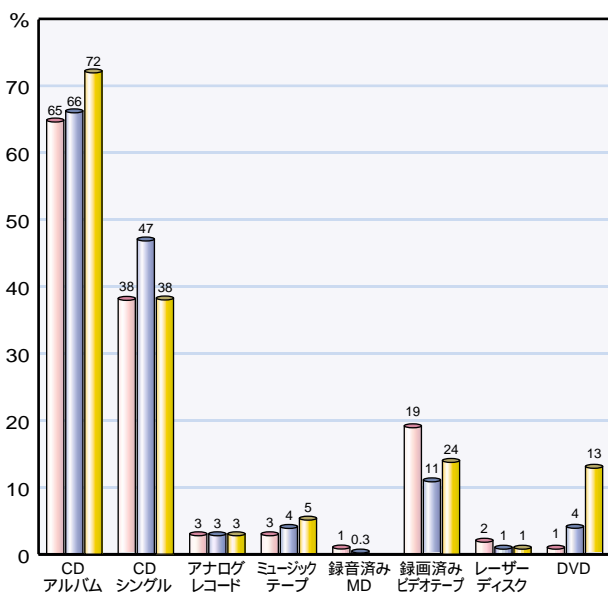


### 6 パッケージメディアの購入率・購入量の推移

購入率

購入量

1999年 2000年 2001年




備考 1 日本レコード協会「2001年度音楽パッケージソフトウェア白書」資料。  
2 東京都首都圏に居住する12(小学生を除く)-55歳までの男女。  
3 ベース:全数(n=800)/平均枚数の母数は購入者あたり。

## 4. 関連資料


### 7 第16回 日本ゴールドディスク大賞受賞一覧

#### ★アーティスト・オブ・ザ・イヤー

|          | アーティスト                   | レコード会社                  |
|----------|--------------------------|-------------------------|
| 邦楽<br>洋楽 | 浜崎あゆみ<br>BACKSTREET BOYS | エイベックス<br>ゾンパ・レコーズ・ジャパン |



浜崎あゆみ



BACKSTREET BOYS

#### ★ニュー・アーティスト・オブ・ザ・イヤー

|    | アーティスト                                  | レコード会社  |
|----|---|---|
| 邦楽 | w-inds.<br>コブクロ<br>ZONE<br>中島美嘉<br>松浦亜弥 | ポニーキャニオン<br>ワーナーミュージック・ジャパン<br>Sony Records       |
| 洋楽 | ミシェル・ブランチ                               | ソニー・ミュージックアソシエイテッドレコーズ<br>ゼティマ<br>ワーナーミュージック・ジャパン |

#### ★ソング・オブ・ザ・イヤー

|    | 作品名  | アーティスト   | レコード会社  |
|----|--|--|---|
| 邦楽 | Can You Keep A Secret?<br>traveling<br>波乗りジョニー<br>白い恋人達<br>PIECES OF A DREAM<br>アゲハ蝶 | 宇多田ヒカル<br>宇多田ヒカル<br>桑田佳祐<br>桑田佳祐<br>CHEMISTRY<br>ボルノグラフィティ | 東芝EMI<br>東芝EMI<br>ビクターエンタテインメント<br>ビクターエンタテインメント<br>DefSTAR RECORDS<br>SME Records<br>ユニバーサル ミュージック |
| 洋楽 | S.O.S./チキチータ   | アバ   |   |

#### ★ソング・オブ・ザ・イヤー（演歌／歌謡曲部門）

|    | 作品名       | アーティスト | レコード会社  |
|----|-----------|--------|---------|
| 邦楽 | 大井追っかけ音次郎 | 氷川きよし  | 日本コロムビア |

#### ★ロック・アルバム・オブ・ザ・イヤー

|    | 作品名   | アーティスト  | レコード会社   |
|----|---|---|--|
| 邦楽 | 夏服<br>インソムニア<br>Perfect Crime<br>WARP<br>gaining through losing<br>f<br>foo?<br>Mr.Children 1992-1995<br>Mr.Children 1996-2000<br>Clicked Singles Best 13 | aiko<br>鬼束ちひろ<br>倉木麻衣<br>JUDY AND MARY<br>平井 堅<br>福山雅治<br>ボルノグラフィティ<br>Mr.Children<br>Mr.Children | ポニーキャニオン<br>東芝EMI<br>ギザ<br>エピックレコードジャパン<br>DefSTAR RECORDS<br>ユニバーサル ミュージック<br>SME Records<br>トイズファクトリー<br>トイズファクトリー |
| 洋楽 | ジャスト・プッシュ・プレイ   | L'Arc-en-Ciel<br>エアロスミス   | Ki/oon Records<br>ソニー・ミュージックジャパンインターナショナル  |



## 4. 関連資料

## ★ ポップ・アルバム・オブ・ザ・イヤー

|    | 作品名   | アーティスト   | レコード会社  |
|----|---|--|---|
| 邦楽 | Distance<br>4 FORCE<br>The Way We Are<br>Love Notes<br>Smapp Vest<br>Bon Appétit!<br>Da Best of Da Pump<br>♫ BEST<br>I am ...<br>sweet, bitter sweet YUMING BALLAD BEST | 宇多田ヒカル<br>Every Little Thing<br>CHEMISTRY<br>ゴスペラーズ<br>SMAP<br>竹内まりや<br>DA PUMP<br>浜崎あゆみ<br>浜崎あゆみ<br>松任谷由実 | 東芝EMI<br>エイベックス<br>DefSTAR RECORDS<br>Ki/oon Records<br>ビクターエンタテインメント<br>ワーナーミュージック・ジャパン<br>エイベックス<br>エイベックス<br>エイベックス<br>東芝EMI |
| 洋楽 | MARVELOUS<br>S.O.S. ~ベスト・オブ・アバ<br>フォー・ラヴアーズ~『冷静と情熱のあいだ』テーマ曲集<br>オール・フォー・ユー<br>Greatest Hits - Chapter One   | MISIA<br>アバ<br>エンヤ<br>ジャネット・ジャクソン<br>BACKSTREET BOYS   | BMGファンハウス<br>ユニバーサルミュージック<br>ワーナーミュージック・ジャパン<br>東芝EMI<br>ゾンバ・レコーズ・ジャパン  |

## ★ クラシック・アルバム・オブ・ザ・イヤー

|    | 作品名              | アーティスト        | レコード会社       |
|----|------------------|---------------|--------------|
| 洋楽 | ニューイヤー・コンサート2002 | 小澤征爾&ウィーン・フィル | ユニバーサルミュージック |

## ★ ジャズ・アルバム・オブ・ザ・イヤー

|    | 作品名    | アーティスト | レコード会社 |
|----|--------|--------|--------|
| 邦楽 | ミスティ K | 小林 桂   | 東芝EMI  |

## ★ インストルメンタル・アルバム・オブ・ザ・イヤー

|    | 作品名                           | アーティスト     | レコード会社        |
|----|-------------------------------|------------|---------------|
| 洋楽 | オリジナル・サウンドトラック「ハリー・ポッターと賢者の石」 | ジョン・ウィリアムズ | イーストウエスト・ジャパン |

## ★ 演歌/歌謡曲・アルバム・オブ・ザ・イヤー

|    | 作品名                              | アーティスト | レコード会社  |
|----|----------------------------------|--------|---------|
| 邦楽 | 氷川きよし・演歌名曲コレクション"大井追っかけ音次郎~青春編~" | 氷川きよし  | 日本コロムビア |

## ★ アニメーション・アルバム・オブ・ザ・イヤー

|    | 作品名               | アーティスト | レコード会社           |
|----|-------------------|--------|------------------|
| 邦楽 | 千と千尋の神隠し サウンドトラック | 久石 譲   | 徳間ジャパンコミュニケーションズ |

## ★ 純邦楽・アルバム・オブ・ザ・イヤー

|    | 作品名      | アーティスト | レコード会社 |
|----|----------|--------|--------|
| 邦楽 | AGATSUMA | 上妻宏光   | 東芝EMI  |

## ★ 企画・アルバム・オブ・ザ・イヤー

|    | 作品名                | アーティスト                             | レコード会社   |
|----|--------------------|------------------------------------|--|
| 洋楽 | image 2<br>WOMAN 2 | VARIOUS ARTISTS<br>VARIOUS ARTISTS | ソニー・ミュージックジャパンインターナショナル<br>ソニー・ミュージックジャパンインターナショナル |

## ★ ミュージック・ビデオ・オブ・ザ・イヤー (短編)

|          | 作品名                                    | アーティスト                 | レコード会社                          |
|----------|--|------------------------|---------------------------------|
| 邦楽<br>洋楽 | ビデオ・ミニモニ。ジャンケンぴょん!<br>プラチナムズ・オン・ザ・ウォール | ミニモニ。<br>デスティニーズ・チャイルド | ゼティマ<br>ソニー・ミュージックジャパンインターナショナル |

## ★ ミュージック・ビデオ・オブ・ザ・イヤー (長編)

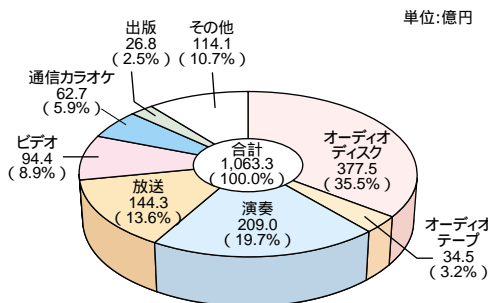
|          | 作品名  | アーティスト                   | レコード会社                 |
|----------|--|--------------------------|------------------------|
| 邦楽<br>洋楽 | LAST GIGS<br>The Greatest Video Hits - Chapter One | BOØWY<br>BACKSTREET BOYS | 東芝EMI<br>ゾンバ・レコーズ・ジャパン |

備考 対象期間は2001年2月1日~2002年1月31日

## 4. 関連資料

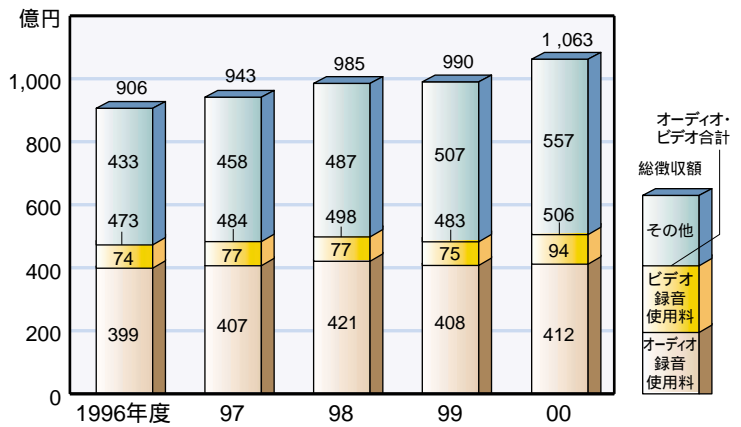
### 8 日本の音楽著作権使用料

日本音楽著作権協会  
2000年度種目別楽曲使用料徴収実績



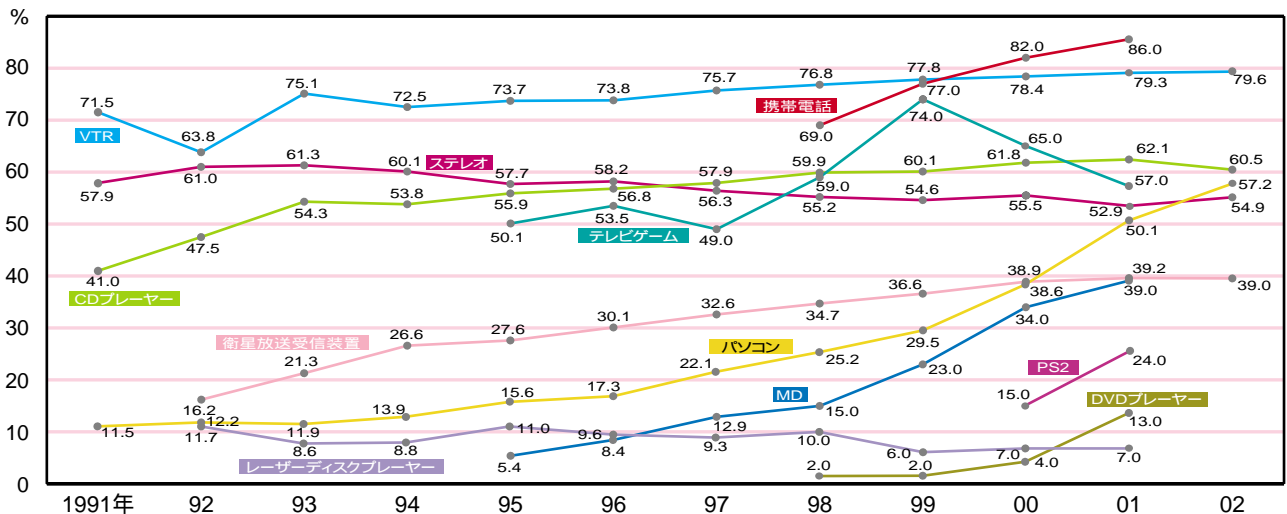
備考 1 社団法人日本音楽著作権協会資料による。  
2 ( )内の数字は構成比。

日本音楽著作権協会使用料徴収額



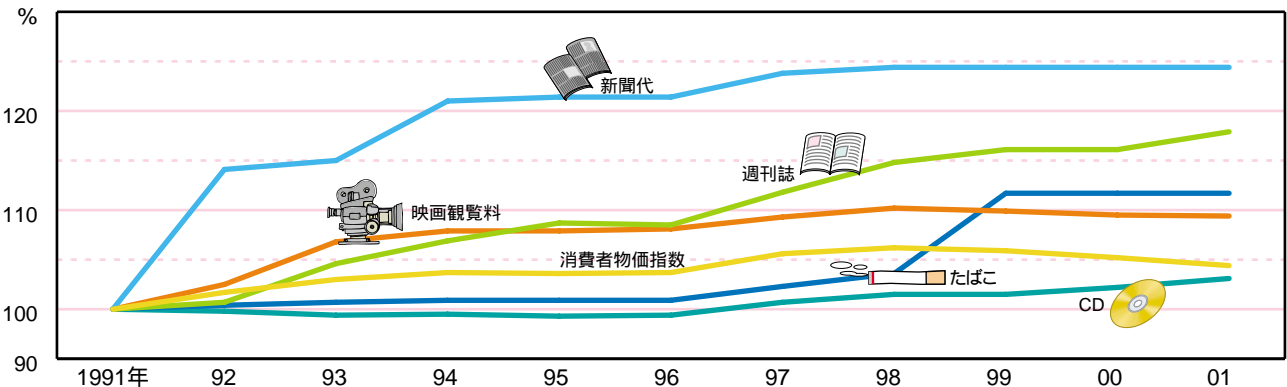
備考 1 社団法人日本音楽著作権協会資料による。  
2 数値は四捨五入により内訳と合計が一致しない場合がある。

### 9 再生機器の普及率及びパッケージメディア周辺環境機器所有率



備考 1 「VTR」「ステレオ」「CDプレーヤー」「衛星放送受信装置」「パソコン」は、内閣府経済社会総合研究所「消費動向予測調査」より。各年とも3月調査。調査客体は全国231市町村、5,040世帯。  
2 「MD」「テレビゲーム」「携帯電話」「レーザーディスクプレーヤー」「DVDプレーヤー」「PS2」は、日本レコード協会「音楽パッケージソフトウェア白書」より。調査客体は東京首都圏に居住する満13～65歳(95～97年)12(小学生を除く)～55歳(98～01年)までの男女個人800サンプル。

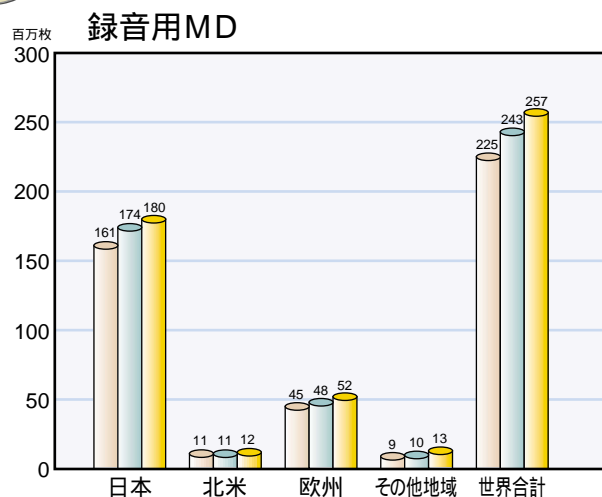
### 10 レコードと物価の価格指数の比較



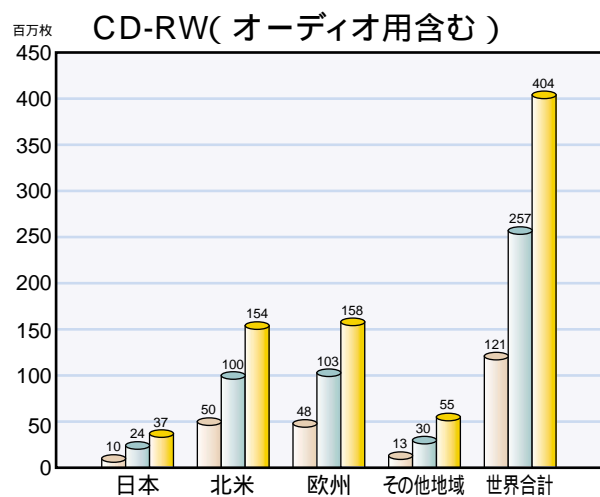
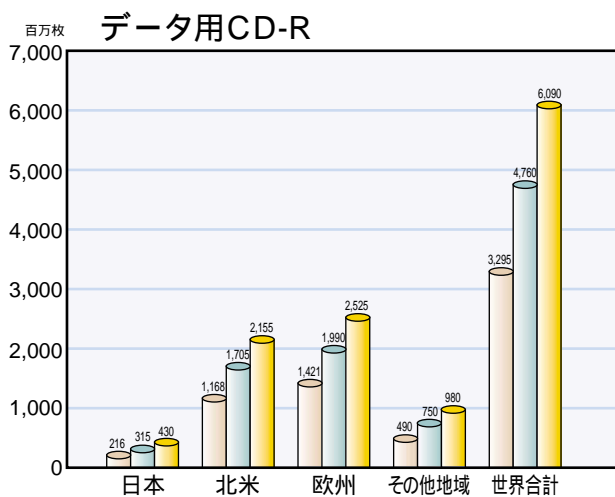
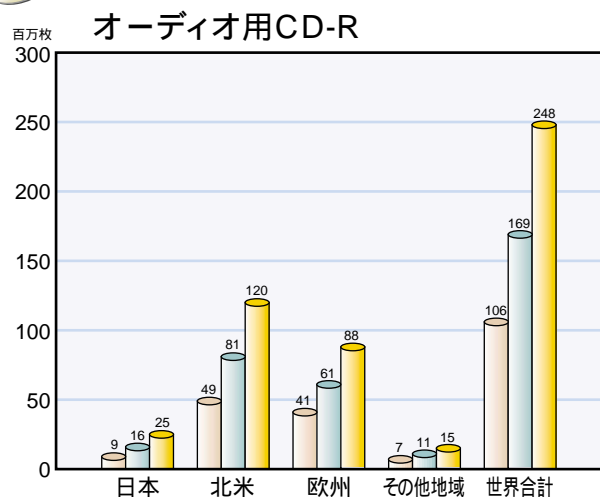
備考 1 新聞代、週刊誌、映画観覧料、消費者物価指数、たばこ、CD:総務庁統計局「消費者物価指数年報平成13年」。  
2 CDは12cmCD、邦盤、歌謡曲。

## 4. 関連資料

### 11 録音用MD世界需要予測



### 12 CD-R/CD-RW世界需要予測



2000年 2001年推定 2002年予測

備考 社団法人日本記録メディア工業会資料による。

### 13 磁気テープ生産

| 西 暦  | オーディオテープ   |               |            | ビデオテープ     |               |            |
|------|------------|---------------|------------|------------|---------------|------------|
|      | 数量<br>(千㎡) | 換算数量<br>(百万巻) | 金額<br>(億円) | 数量<br>(千㎡) | 換算数量<br>(百万巻) | 金額<br>(億円) |
| 1994 | 481,492    | 1,404         | 730        | 1,716,264  | 549           | 1,380      |
| 1995 | 501,231    | 1,461         | 530        | 1,581,617  | 506           | 1,152      |
| 1996 | 409,807    | 1,195         | 376        | 1,629,303  | 521           | 1,157      |
| 1997 | 343,601    | 1,002         | 270        | 1,703,077  | 545           | 1,263      |
| 1998 | 302,725    | 883           | 223        | 1,640,424  | 525           | 1,234      |
| 1999 | 223,372    | 651           | 145        | 1,277,232  | 409           | 1,054      |
| 2000 | 209,725    | 611           | 108        | 1,002,880  | 321           | 994        |
| 2001 | 126,589    | 369           | 77         | 570,651    | 183           | 804        |

備考 1. 経済産業省機械統計による。輸出を含む総生産。

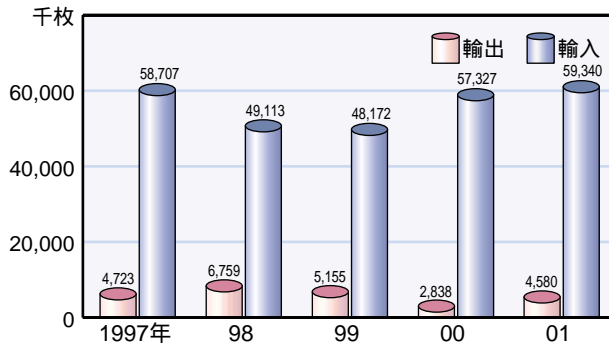
2. オーディオテープの換算数量は、カセットテープ60分用に換算した巻数。

3. ビデオテープの換算数量は、VHSテープ120分用に換算した巻数。

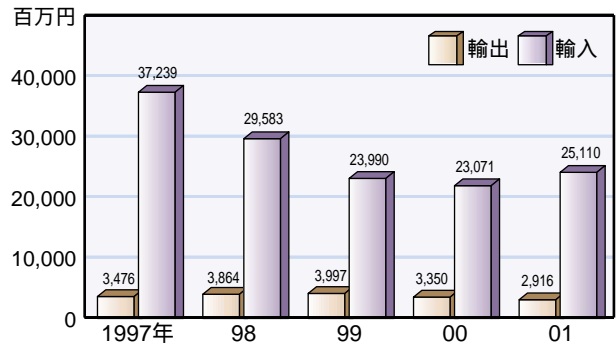
## 4. 関連資料

### 14 オーディオディスクの輸出入状況

コンパクトディスク輸出入枚数の推移(通関実績)



コンパクトディスク輸出入金額の推移(通関実績)



アナログディスク・CDの国別輸出入実績(2001年)

数量:千枚、金額:百万円、( )は対前年比

| 国名      |    | 輸 出       |              |              | 輸 入          |               |               |
|---------|----|-----------|--------------|--------------|--------------|---------------|---------------|
|         |    | アナログディスク  | C D          | 計            | アナログディスク     | C D           | 計             |
| アメリカ    | 数量 | 2( 22 )   | 758( 74 )    | 759( 74 )    | 5,486( 100 ) | 9,530( 89 )   | 15,015( 93 )  |
|         | 金額 | 2( 32 )   | 1,093( 89 )  | 1,095( 89 )  | 3,048( 117 ) | 8,270( 112 )  | 11,319( 113 ) |
| イギリス    | 数量 | 3( 62 )   | 75( 94 )     | 78( 92 )     | 2,288( 84 )  | 4,894( 124 )  | 7,182( 108 )  |
|         | 金額 | 4( 64 )   | 104( 91 )    | 107( 90 )    | 1,419( 86 )  | 3,746( 138 )  | 5,165( 119 )  |
| ドイツ     | 数量 | 5( - )    | 90( 98 )     | 95( 103 )    | 434( 143 )   | 7,620( 115 )  | 8,054( 116 )  |
|         | 金額 | 2( - )    | 69( 64 )     | 72( 66 )     | 239( 147 )   | 4,494( 122 )  | 4,733( 123 )  |
| オランダ    | 数量 | - ( - )   | 179( 379 )   | 179( 379 )   | 61( 125 )    | 1,885( 42 )   | 1,947( 43 )   |
|         | 金額 | - ( - )   | 125( 185 )   | 125( 185 )   | 36( 114 )    | 1,031( 44 )   | 1,067( 45 )   |
| フランス    | 数量 | 3( 112 )  | 99( 78 )     | 102( 78 )    | 154( 122 )   | 750( 128 )    | 904( 127 )    |
|         | 金額 | 2( 122 )  | 131( 67 )    | 133( 68 )    | 98( 116 )    | 511( 133 )    | 609( 130 )    |
| イタリア    | 数量 | - ( - )   | 19( 145 )    | 19( 143 )    | 152( 66 )    | 608( 125 )    | 761( 106 )    |
|         | 金額 | - ( - )   | 21( 109 )    | 21( 107 )    | 85( 76 )     | 257( 123 )    | 343( 107 )    |
| オーストリア  | 数量 | - ( - )   | 9( 150 )     | 9( 150 )     | 1( - )       | 418( 117 )    | 419( 117 )    |
|         | 金額 | - ( - )   | 13( 141 )    | 13( 141 )    | - ( - )      | 254( 143 )    | 255( 143 )    |
| 韓国      | 数量 | - ( - )   | 50( 69 )     | 50( 68 )     | 1( 54 )      | 4,489( 66 )   | 4,491( 66 )   |
|         | 金額 | - ( - )   | 98( 70 )     | 98( 70 )     | 1( 132 )     | 299( 93 )     | 300( 93 )     |
| 台湾      | 数量 | 4( 1813 ) | 338( 86 )    | 343( 87 )    | - ( - )      | 11,300( 210 ) | 11,300( 210 ) |
|         | 金額 | 2( 1149 ) | 298( 94 )    | 301( 94 )    | - ( - )      | 1,523( 232 )  | 1,523( 232 )  |
| 香港      | 数量 | - ( - )   | 2,743( 408 ) | 2,743( 404 ) | - ( - )      | 5,669( 48 )   | 5,669( 48 )   |
|         | 金額 | - ( - )   | 530( 71 )    | 530( 70 )    | - ( - )      | 958( 64 )     | 958( 64 )     |
| シンガポール  | 数量 | - ( - )   | 93( 135 )    | 93( 135 )    | - ( - )      | 6,046( 259 )  | 6,046( 259 )  |
|         | 金額 | - ( - )   | 187( 133 )   | 187( 133 )   | - ( - )      | 1,048( 121 )  | 1,048( 121 )  |
| 中国      | 数量 | - ( - )   | 9( 326 )     | 9( 326 )     | - ( - )      | 1,129( 391 )  | 1,129( 386 )  |
|         | 金額 | - ( - )   | 19( 283 )    | 19( 283 )    | - ( - )      | 82( 360 )     | 82( 328 )     |
| フィリピン   | 数量 | - ( - )   | 23( 182 )    | 23( 182 )    | - ( - )      | 48( 544 )     | 48( 544 )     |
|         | 金額 | - ( - )   | 31( 357 )    | 31( 357 )    | - ( - )      | 15( 1426 )    | 15( 1426 )    |
| タイ      | 数量 | - ( - )   | 4( 22 )      | 4( 22 )      | - ( - )      | 228( 214 )    | 228( 214 )    |
|         | 金額 | - ( - )   | 19( 64 )     | 19( 64 )     | - ( - )      | 206( 469 )    | 206( 469 )    |
| イスラエル   | 数量 | - ( - )   | 1( 27 )      | 1( 27 )      | - ( - )      | 13( 1346 )    | 13( 1346 )    |
|         | 金額 | - ( - )   | 1( 71 )      | 1( 71 )      | - ( - )      | 14( 1476 )    | 14( 1476 )    |
| カナダ     | 数量 | - ( - )   | 12( 100 )    | 12( 100 )    | 25( 82 )     | 1,013( 66 )   | 1,039( 66 )   |
|         | 金額 | - ( - )   | 19( 103 )    | 19( 103 )    | 8( 64 )      | 1,096( 70 )   | 1,104( 70 )   |
| ブラジル    | 数量 | - ( - )   | 1( 82 )      | 1( 82 )      | 2( 206 )     | 599( 83 )     | 601( 83 )     |
|         | 金額 | - ( - )   | 2( 41 )      | 2( 41 )      | 1( 479 )     | 487( 84 )     | 488( 84 )     |
| オーストラリア | 数量 | - ( - )   | 23( 90 )     | 23( 90 )     | 1( 32 )      | 266( 123 )    | 267( 121 )    |
|         | 金額 | - ( - )   | 26( 102 )    | 26( 102 )    | 2( 64 )      | 176( 142 )    | 178( 140 )    |
| その他     | 数量 | 4( 759 )  | 57( 34 )     | 61( 36 )     | 424( 128 )   | 2,834( 289 )  | 3,258( 249 )  |
|         | 金額 | 1( 349 )  | 130( 80 )    | 131( 80 )    | 110( 123 )   | 643( 144 )    | 753( 140 )    |
| 合計      | 数量 | 22( 91 )  | 4,580( 161 ) | 4,602( 161 ) | 9,030( 97 )  | 59,340( 104 ) | 68,370( 103 ) |
|         | 金額 | 13( 67 )  | 2,916( 87 )  | 2,928( 87 )  | 5,049( 106 ) | 25,110( 109 ) | 30,158( 108 ) |

- 備考 1. 財務省関税局日本貿易統計による。  
 2. 輸出入実績は、委託加工品(OEM)を含む。  
 3. CD輸入実績のうち、レコード会社が外国契約から直接輸入した数量は、約24%と推定される。  
 4. 数値は、四捨五入により内訳と合計が一致しない場合がある。

## 4. 関連資料

## 15 各国のレコード売上(2001年)

| 国名       | シングル<br>(百万枚) | L P<br>(百万枚) | テープ<br>(百万巻) | C D<br>(百万枚) | ミニディスク<br>(百万枚) | 売上総額<br>(百万米ドル) | 1人当り購入額<br>(米ドル) | <参考>人口<br>(万人) |
|----------|---------------|--------------|--------------|--------------|-----------------|-----------------|------------------|----------------|
| アメリカ     | 21.4          | 2.3          | 45.0         | 881.9        | -               | 13,411.7        | 47.35            | 28,323.0       |
| 日本       | 93.1          | 4.2          | 6.1          | 249.6        | -               | 5,253.6         | 41.39            | 12,691.9       |
| イギリス     | 59.5          | 2.6          | 4.6          | 218.6        | 0.1             | 2,808.7         | 47.27            | 5,941.5        |
| ドイツ      | 51.7          | 1.1          | 22.2         | 184.5        | 0.1             | 2,128.6         | 25.95            | 8,201.7        |
| フランス     | 39.1          | 0.6          | 6.8          | 125.2        | 0.01            | 1,828.3         | 30.86            | 5,923.8        |
| カナダ      | 0.5           | -            | 1.5          | 60.7         | -               | 659.9           | 21.46            | 3,075.7        |
| スペイン     | 2.4           | 0.03         | 7.0          | 71.1         | -               | 613.0           | 15.36            | 3,991.0        |
| メキシコ     | 0.2           | 0.1          | 6.5          | 50.0         | -               | 565.8           | 5.72             | 9,887.2        |
| イタリア     | 4.3           | 0.03         | 6.4          | 38.0         | -               | 524.7           | 9.12             | 5,753.0        |
| オーストラリア  | 13.0          | 0.03         | 0.9          | 52.1         | 0.002           | 522.5           | 27.30            | 1,913.8        |
| オランダ     | 5.0           | 0.1          | 0.2          | 31.5         | 0.01            | 435.7           | 27.46            | 1,586.4        |
| ブラジル     | 0.1           | -            | -            | 78.2         | -               | 423.5           | 2.49             | 17,040.6       |
| スウェーデン   | 4.4           | 0.1          | 0.3          | 26.3         | 0.0004          | 286.5           | 32.40            | 884.2          |
| スイス      | 3.1           | 0.1          | 0.6          | 21.2         | 0.004           | 274.1           | 38.23            | 717.0          |
| 韓国       | 0.1           | -            | 16.1         | 25.4         | 0.0005          | 265.8           | 5.69             | 4,674.0        |
| オーストリア   | 3.0           | 0.1          | 0.3          | 15.8         | 0.001           | 253.2           | 31.34            | 808.0          |
| ベルギー     | 7.1           | 0.1          | 0.1          | 19.4         | 0.001           | 233.4           | 22.77            | 1,024.9        |
| インド      | -             | -            | 190.0        | 10.0         | -               | 229.3           | 0.23             | 100,893.7      |
| ロシア      | 0.2           | 0.1          | 100.2        | 11.4         | 0.02            | 223.0           | 1.53             | 14,549.1       |
| ノルウェー    | 1.0           | -            | 0.1          | 13.5         | -               | 216.2           | 48.38            | 446.9          |
| デンマーク    | 1.2           | 0.01         | 0.1          | 14.6         | -               | 193.0           | 36.28            | 532.0          |
| 台湾       | 1.0           | -            | 0.5          | 17.5         | -               | 169.9           | 7.63             | 2,228.0        |
| トルコ      | -             | -            | 26.2         | 3.9          | -               | 153.0           | 2.29             | 6,666.8        |
| ポルトガル    | 0.4           | 0.01         | 3.4          | 11.6         | 0.001           | 126.8           | 12.66            | 1,001.6        |
| アイルランド   | 2.2           | 0.02         | 0.4          | 8.4          | -               | 126.3           | 33.21            | 380.3          |
| 南アフリカ    | 0.7           | -            | 6.0          | 10.7         | -               | 120.6           | 2.78             | 4,330.9        |
| ポーランド    | 0.4           | 0.004        | 10.8         | 21.3         | -               | 118.7           | 3.07             | 3,860.5        |
| フィンランド   | 0.7           | 0.02         | 0.3          | 10.7         | 0.001           | 114.1           | 22.06            | 517.2          |
| アルゼンチン   | -             | -            | 1.7          | 9.4          | -               | 108.7           | 2.94             | 3,703.2        |
| 香港       | 0.1           | -            | 0.03         | 10.0         | 0.03            | 96.6            | 14.25            | 678.0          |
| タイ       | -             | -            | 28.0         | 7.7          | -               | 91.8            | 1.46             | 6,280.6        |
| コロンビア    | 0.003         | -            | 0.3          | 10.4         | -               | 85.2            | 2.02             | 4,210.5        |
| ニュージーランド | 0.6           | 0.02         | 0.4          | 7.6          | 0.001           | 82.8            | 21.92            | 377.8          |
| 中国       | -             | -            | 32.6         | 10.6         | -               | 75.0            | 0.06             | 129,533.0      |
| インドネシア   | -             | -            | 48.3         | 2.0          | -               | 71.5            | 0.34             | 21,209.2       |
| ギリシャ     | 1.2           | 0.01         | 0.4          | 6.5          | -               | 71.3            | 6.72             | 1,061.0        |
| サウジアラビア  | -             | -            | 10.4         | 0.7          | -               | 51.0            | 2.51             | 2,034.6        |
| ハンガリー    | 0.2           | 0.002        | 2.7          | 3.3          | 0.0001          | 50.8            | 5.10             | 996.8          |
| ベネズエラ    | -             | -            | 0.02         | 5.1          | -               | 50.5            | 2.09             | 2,417.0        |
| イスラエル    | -             | -            | 0.2          | 4.0          | -               | 46.9            | 7.76             | 604.0          |
| シンガポール   | 0.1           | -            | 0.003        | 4.7          | 0.01            | 44.8            | 11.15            | 401.8          |
| チリ       | 0.03          | -            | 1.7          | 4.0          | -               | 42.1            | 2.77             | 1,521.1        |
| マレーシア    | 0.02          | -            | 4.8          | 2.8          | -               | 41.4            | 1.86             | 2,221.8        |
| チェコ      | 0.03          | 0.05         | 1.8          | 4.7          | 0.1             | 37.6            | 3.66             | 1,027.2        |
| ルーマニア    | -             | -            | 12.4         | 3.0          | -               | 36.1            | 1.61             | 2,243.8        |
| 中央アメリカ   | 0.001         | -            | 0.5          | 2.9          | -               | 28.9            | 0.80             | 3,625.7        |
| フィリピン    | 0.01          | -            | 5.7          | 1.8          | -               | 28.8            | 0.38             | 7,565.3        |
| エジプト     | -             | -            | 15.0         | 0.2          | -               | 27.7            | 0.41             | 6,788.4        |
| ジンバブエ    | -             | -            | 4.6          | 0.2          | -               | 26.5            | 2.10             | 1,262.7        |
| アラブ首長国連邦 | -             | -            | 2.0          | 1.2          | -               | 24.5            | 9.40             | 260.6          |
| その他(調整)  | 0.306         | 0.064        | 21.647       | 12.3         | -0.092          | 155.0           | 0.54             | 28,664.0       |
| 合計       | 318.4         | 11.8         | 657.8        | 2,398.2      | 0.3             | 33,655.4        | 7.06             | 476,532.8      |

備考 1. 国際レコード産業連盟(IFPI)資料による。  
2. 米ドル換算レートは2001年の平均レート(1ドル121.5円)による。  
3. カセットシングル、CDシングルはシングルに含まれている。

## 4. 関連資料

### 16 各国のレコード出荷売上状況

#### (1) アメリカ (アメリカレコード協会統計。)

単位：万枚・巻

出荷数量



| 西 暦       | C D<br>アルバム | C D<br>シングル | カセット   | カセット<br>シングル | L P  | アナログディスク<br>シングル | 合 計     | アルバム計   | シングル計  |
|-----------|-------------|-------------|--------|--------------|------|------------------|---------|---------|--------|
| 1997      | 75,310      | 6,670       | 17,260 | 4,220        | 270  | 750              | 104,480 | 92,840  | 11,640 |
| 1998      | 84,700      | 5,600       | 15,850 | 2,640        | 340  | 540              | 109,670 | 100,890 | 8,780  |
| 1999      | 93,890      | 5,590       | 12,360 | 1,420        | 290  | 530              | 114,080 | 106,540 | 7,540  |
| 2000      | 94,250      | 3,420       | 7,600  | 130          | 220  | 480              | 106,100 | 102,070 | 4,030  |
| 2001      | 88,190      | 1,730       | 4,500  | -150         | 230  | 550              | 95,050  | 92,920  | 2,130  |
| 2001/2000 | 94%         | 51%         | 59%    | -            | 105% | 115%             | 90%     | 91%     | 53%    |

出荷金額



単位：百万ドル

| 西 暦       | C D<br>アルバム | C D<br>シングル | カセット  | カセット<br>シングル | L P | アナログディスク<br>シングル | 合 計    | アルバム計  | シングル計 |
|-----------|-------------|-------------|-------|--------------|-----|------------------|--------|--------|-------|
| 1997      | 9,915       | 273         | 1,523 | 134          | 33  | 36               | 11,913 | 11,471 | 442   |
| 1998      | 11,416      | 213         | 1,420 | 94           | 34  | 26               | 13,203 | 12,870 | 333   |
| 1999      | 12,816      | 222         | 1,062 | 48           | 32  | 28               | 14,208 | 13,910 | 298   |
| 2000      | 13,215      | 143         | 626   | 5            | 28  | 26               | 14,043 | 13,869 | 174   |
| 2001      | 12,909      | 79          | 363   | -5           | 27  | 31               | 13,404 | 13,299 | 105   |
| 2001/2000 | 98%         | 55%         | 58%   | -            | 96% | 119%             | 95%    | 96%    | 60%   |

#### (2) イギリス (イギリスレコード協会統計。)

単位：万枚・巻

出荷数量



| 西 暦       | C D<br>アルバム | C D<br>シングル | カセット  | カセット<br>シングル | L P | アナログディスク<br>シングル | 合 計    | アルバム計  | シングル計 |
|-----------|-------------|-------------|-------|--------------|-----|------------------|--------|--------|-------|
| 1997      | 15,880      | 5,790       | 3,660 | 2,040        | 250 | 870              | 28,490 | 19,790 | 8,700 |
| 1998      | 17,570      | 5,350       | 3,220 | 1,890        | 220 | 700              | 28,950 | 21,010 | 7,940 |
| 1999      | 17,690      | 5,280       | 1,840 | 1,970        | 230 | 770              | 27,780 | 19,760 | 8,020 |
| 2000      | 20,160      | 4,350       | 1,140 | 1,360        | 320 | 900              | 28,230 | 21,620 | 6,610 |
| 2001      | 21,860      | 4,070       | 460   | 990          | 260 | 890              | 28,530 | 22,580 | 5,950 |
| 2001/2000 | 108%        | 94%         | 40%   | 73%          | 81% | 99%              | 101%   | 104%   | 90%   |

出荷金額



単位：百万ポンド

| 西 暦       | C D<br>アルバム | C D<br>シングル | カセット | カセット<br>シングル | L P | アナログディスク<br>シングル | 合 計   | アルバム計 | シングル計 |
|-----------|-------------|-------------|------|--------------|-----|------------------|-------|-------|-------|
| 1997      | 786         | 104         | 124  | 20           | 10  | 16               | 1,059 | 919   | 140   |
| 1998      | 878         | 93          | 109  | 17           | 8   | 13               | 1,119 | 995   | 124   |
| 1999      | 915         | 103         | 71   | 19           | 7   | 16               | 1,130 | 992   | 138   |
| 2000      | 998         | 89          | 41   | 14           | 9   | 19               | 1,169 | 1,047 | 121   |
| 2001      | 1,099       | 81          | 15   | 10           | 8   | 18               | 1,232 | 1,122 | 109   |
| 2001/2000 | 110%        | 91%         | 37%  | 71%          | 89% | 95%              | 105%  | 107%  | 90%   |

#### (3) ドイツ (ドイツレコード協会統計。カセットシングルはカセットに含まれている。)

単位：万枚・巻

売上数量



| 西 暦       | C D<br>アルバム | C D<br>シングル | カセット  | L P  | アナログディスク<br>シングル | 合 計    | アルバム計  | シングル計 |
|-----------|-------------|-------------|-------|------|------------------|--------|--------|-------|
| 1997      | 19,690      | 5,110       | 2,690 | 40   | 90               | 27,620 | 22,420 | 5,200 |
| 1998      | 19,650      | 5,300       | 2,530 | 60   | 100              | 27,640 | 22,240 | 5,400 |
| 1999      | 19,800      | 5,250       | 2,030 | 60   | 120              | 27,260 | 21,890 | 5,370 |
| 2000      | 19,510      | 4,980       | 1,940 | 80   | 130              | 26,640 | 21,530 | 5,110 |
| 2001      | 17,340      | 4,750       | 2,100 | 100  | 120              | 24,410 | 19,540 | 4,870 |
| 2001/2000 | 89%         | 95%         | 108%  | 125% | 92%              | 92%    | 91%    | 95%   |

出荷金額



単位：百万マルク・ユーロ

| 西 暦       | C D<br>アルバム | C D<br>シングル | カセット | L P | アナログディスク<br>シングル | 合 計   | アルバム計 | シングル計 |
|-----------|-------------|-------------|------|-----|------------------|-------|-------|-------|
| 1997      | 4,250       | 557         | 253  | -   | -                | 5,060 | 4,503 | 557   |
| 1998      | 4,280       | 554         | 201  | -   | -                | 5,035 | 4,481 | 554   |
| 1999      | 4,157       | 587         | 147  | -   | -                | 4,890 | 4,303 | 587   |
| 2000      | 4,063       | 574         | 143  | -   | -                | 4,780 | 4,206 | 574   |
| 2001      | 1,877       | 268         | 89   | -   | -                | 2,235 | 1,967 | 268   |
| 2001/2000 | 89%         | 88%         | 109% | -   | -                | 90%   | 91%   | 88%   |

備考 1. 金額の単位は、2000年までは百万マルク、2001年は百万ユーロ。  
2. アナログディスクシングル金額は、CDシングルに含まれている。



## 4. 関連資料

### (4) フランス (フランスレコード協会統計。)

売上数量



| 西暦        | C D<br>アルバム | C D<br>シングル | カセット  | L P  | アナログディスク<br>シングル | 合計     | アルバム計  | シングル計 |
|-----------|-------------|-------------|-------|------|------------------|--------|--------|-------|
| 1997      | 9,820       | 4,230       | 1,490 | 20   | 70               | 15,630 | 11,330 | 4,300 |
| 1998      | 10,340      | 3,960       | 1,380 | 30   | 10               | 15,720 | 11,750 | 3,970 |
| 1999      | 10,204      | 3,576       | 1,142 | 40   | 70               | 15,032 | 11,386 | 3,646 |
| 2000      | 10,400      | 3,599       | 836   | 46   | 80               | 14,961 | 11,282 | 3,679 |
| 2001      | 11,449      | 3,732       | 745   | 59   | 62               | 16,047 | 12,253 | 3,794 |
| 2001/2000 | 110%        | 104%        | 89%   | 128% | 78%              | 107%   | 109%   | 103%  |

単位：万枚・巻

売上金額

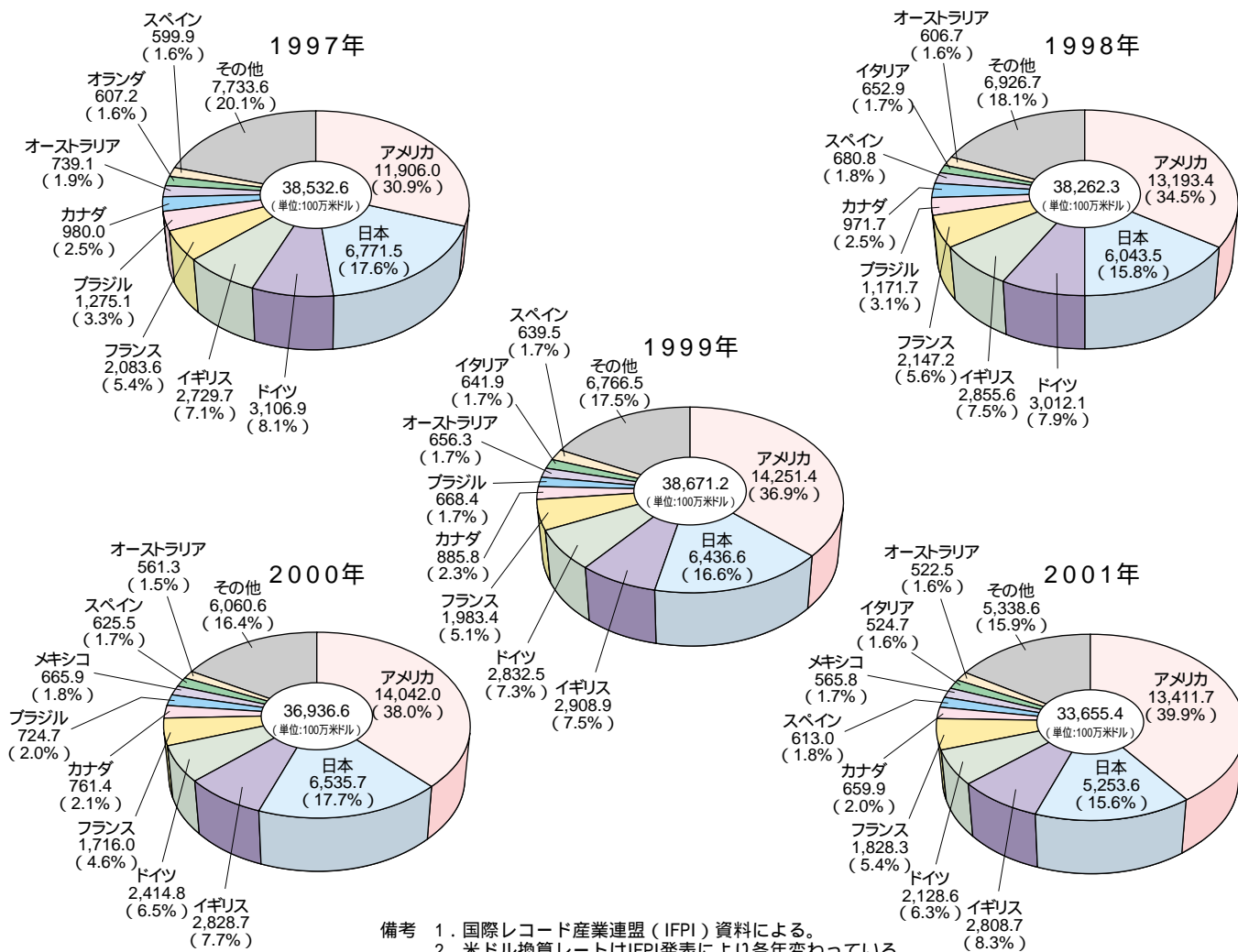


| 西暦        | C D<br>アルバム | C D<br>シングル | カセット | L P  | アナログディスク<br>シングル | 合計    | アルバム計 | シングル計 |
|-----------|-------------|-------------|------|------|------------------|-------|-------|-------|
| 1997      | 5,622       | 892         | 626  | 4    | 23               | 7,167 | 6,252 | 915   |
| 1998      | 5,873       | 857         | 561  | 8    | 3                | 7,303 | 6,443 | 860   |
| 1999      | 5,812       | 795         | 458  | 11   | 15               | 7,091 | 6,280 | 810   |
| 2000      | 5,908       | 800         | 331  | 15   | 16               | 7,071 | 6,255 | 817   |
| 2001      | 6,583       | 830         | 254  | 19   | 14               | 7,701 | 6,857 | 844   |
| 2001/2000 | 111%        | 104%        | 77%  | 127% | 88%              | 109%  | 110%  | 103%  |

単位：百万フラン

### 世界市場における主要各国の推定レコード売上の推移(1997年～2001年)

( )の%数字は売上シェア



# 社団法人日本レコード協会会員社 (加盟・創立順)

Recording Industry Association of Japan

## 【正会員】

|                          |           |                            |                  |
|--------------------------|-----------|----------------------------|------------------|
| 日本コロムビア株式会社              | 〒107-8011 | 東京都港区赤坂4-14-14             | 03 ( 3584 ) 8111 |
| ビクターエンタテインメント株式会社        | 〒107-0061 | 東京都港区北青山3-6-7 パラシオタワー      | 03 ( 5467 ) 5401 |
| キングレコード株式会社              | 〒112-0013 | 東京都文京区音羽1-2-3              | 03 ( 3945 ) 2131 |
| 株式会社テイチクエンタテインメント        | 〒150-8516 | 東京都渋谷区神宮前6-27-8 京セラ原宿ビル6F  | 03 ( 5778 ) 1721 |
| ユニバーサルミュージック株式会社         | 〒153-0044 | 東京都目黒区大橋1-8-4              | 03 ( 3780 ) 8501 |
| 新住所 ( 2002年6月17日より )     | 〒107-0052 | 東京都港区赤坂8-5-30              | 03 ( 6406 ) 3001 |
| 東芝EMI株式会社                | 〒107-8510 | 東京都港区赤坂2-2-17              | 03 ( 5512 ) 1700 |
| 日本クラウン株式会社               | 〒107-8405 | 東京都港区赤坂2-10-8 信和ビル         | 03 ( 3582 ) 4741 |
| 株式会社徳間ジャパンコミュニケーションズ     | 〒107-8584 | 東京都港区南青山3-1-1 プラザ246青山ビル   | 03 ( 3746 ) 2801 |
| 株式会社ソニー・ミュージックエンタテインメント  | 〒102-8353 | 東京都千代田区六番町4-5              | 03 ( 3515 ) 5050 |
| 株式会社ポニーキャニオン             | 〒105-8487 | 東京都港区虎ノ門2-5-10             | 03 ( 5521 ) 8000 |
| 株式会社ワーナー・ミュージック・ジャパン     | 〒107-8639 | 東京都港区北青山3-1-2              | 03 ( 5412 ) 3111 |
| 株式会社パップ                  | 〒102-0081 | 東京都千代田区四番町5-6 日本テレビ四番町別館4F | 03 ( 3234 ) 5711 |
| 株式会社BMGFANハウス            | 〒150-8350 | 東京都渋谷区渋谷1-3-9              | 03 ( 3797 ) 9020 |
| パイオニアLD C株式会社            | 〒150-8506 | 東京都渋谷区恵比寿南1-20-6           | 03 ( 5721 ) 1351 |
| 株式会社ビーグラムレコーズ            | 〒106-0032 | 東京都港区六本木5-2-2 森本六本木ビル6F    | 03 ( 3479 ) 2371 |
| エイベックス株式会社               | 〒107-8577 | 東京都港区南青山3-1-30             | 03 ( 5413 ) 8550 |
| 株式会社プライエイド・レコーズ          | 〒150-8955 | 東京都渋谷区恵比寿南2-14-6           | 03 ( 3710 ) 0510 |
| 株式会社トライエム                | 〒107-0052 | 東京都港区赤坂6-6-20 テルウェル赤坂ビル2F  | 03 ( 5562 ) 2810 |
| 株式会社フォーライフミュージックエンタテイメント | 〒154-8558 | 東京都世田谷区池尻3-28-8            | 03 ( 5430 ) 3106 |

## 【準会員】

|                    |           |                       |                  |
|--------------------|-----------|-----------------------|------------------|
| 株式会社ジャニーズ・エンタテイメント | 〒107-0052 | 東京都港区赤坂7-10-20        | 03 ( 5570 ) 0808 |
| ロードランナー・ジャパン株式会社   | 〒150-0041 | 東京都渋谷区神南1-6-6 オザワビル5F | 03 ( 3463 ) 6907 |
| ゾンパ・レコーズ・ジャパン株式会社  | 〒107-0062 | 東京都港区南青山3-1-30        | 03 ( 5775 ) 5461 |

## 【賛助会員】

|                  |           |               |                  |
|------------------|-----------|---------------|------------------|
| 株式会社キングインターナショナル | 〒112-0013 | 東京都文京区音羽1-2-3 | 03 ( 3945 ) 2333 |
| ベルウッド・レコード株式会社   | 〒112-0013 | 東京都文京区音羽1-2-3 | 03 ( 3945 ) 2303 |

2002・5月現在加盟社24社

社団法人日本レコード協会 〒104-0061 東京都中央区銀座7-16-3 日鐵木挽ビル2F  
 TEL 03(3541)4411(代) FAX 03(3541)4460  
<http://www.riaj.or.jp>

日本のレコード産業 2002年版 2002年5月発行 ©日本レコード協会・編著